2023(令和5)年度
入学者アンケート結果について

四條畷学園大学

2023年9月

入学者アンケートについて

1．実施時期・方法等について

◆2021年度の新入生より入学直後の4月に実施。

◆アセスメントテストツールである”GPS-Academic”でアセスメントテストと同時にパソコンを使って実施。

2. 回答数について

（人）

	理学	作業	看護	合計
2023年	49	23	90	162
2022年	43	18	77	138
2021年	39	26	90	155

Ｑ１　大学の魅力

(1)大学全体1位

「自分が学びたい学問分野が学べる」
が大幅比率アップ。

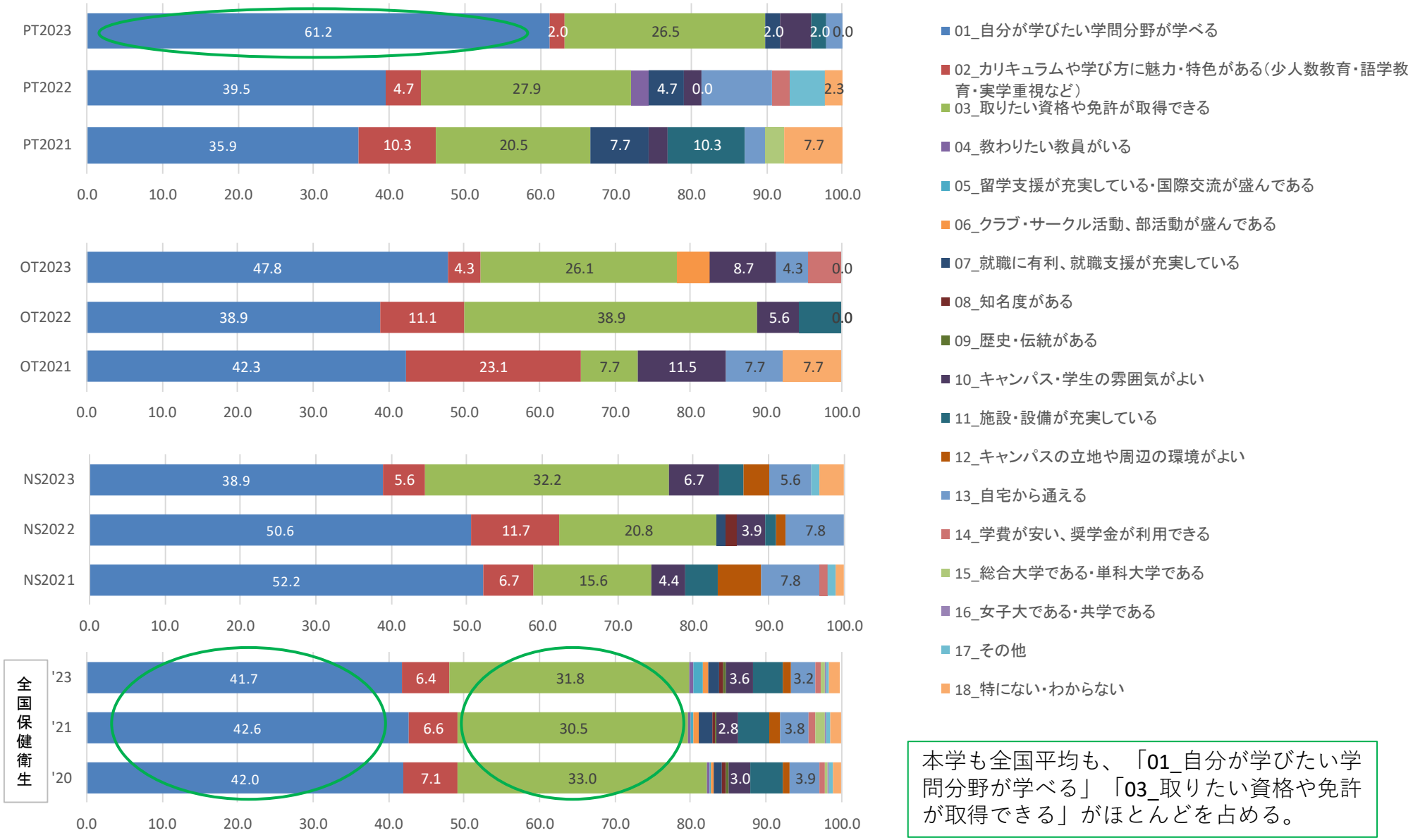

本学も全国平均も、「01_自分が学びたい学問分野が学べる」「03_取りたい資格や免許が取得できる」がほとんどを占める。

Ｑ１　大学の魅力

(1)学問内容や学び方1位

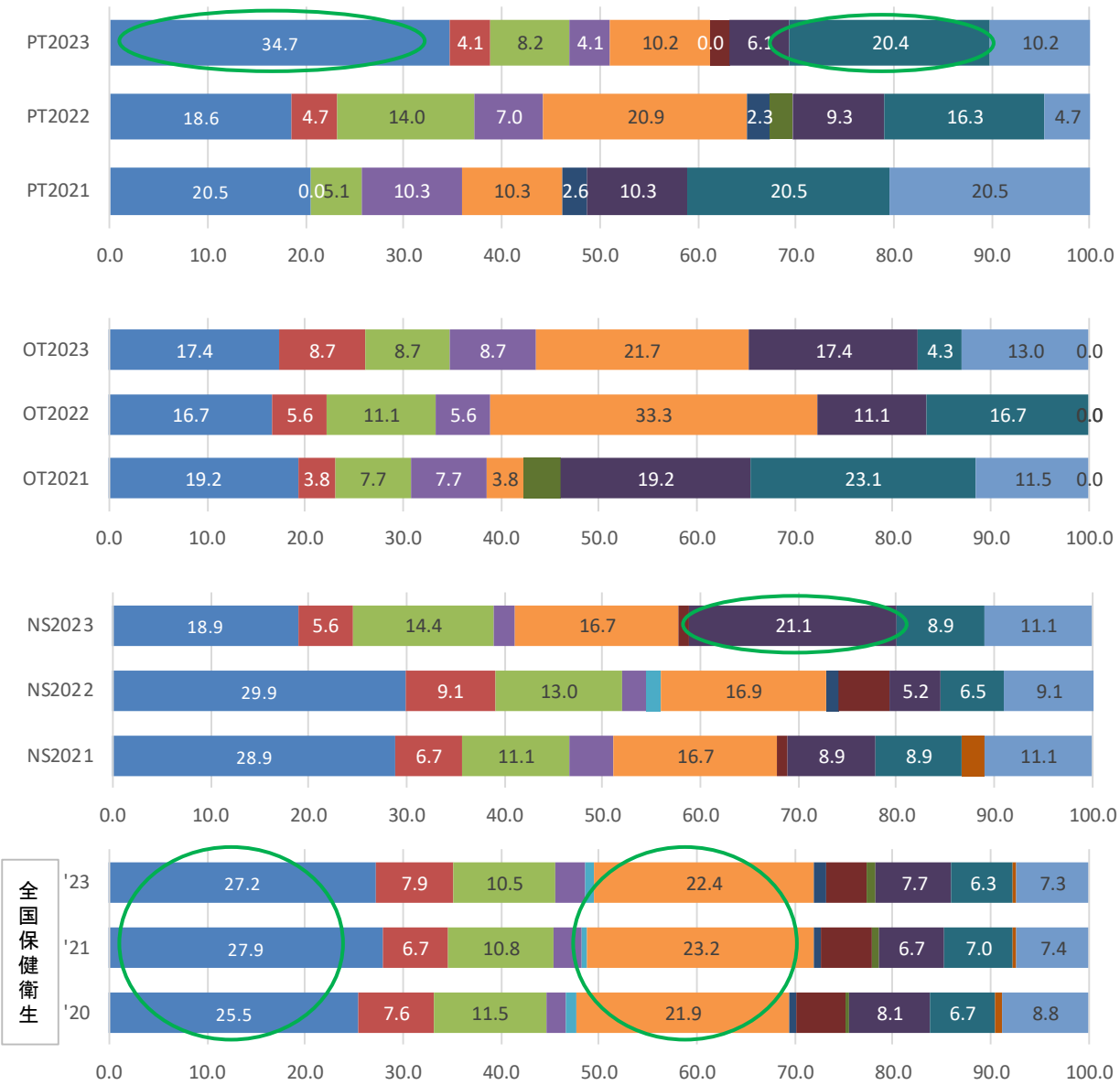

- 01_学ぶことができる学問分野・領域に特色がある
- 02_教養教育が充実している
- 03_専門科目を低学年から学べる
- 04_専攻やコースなどを入学後にじっくり選ぶことができる
- 05_語学教育が充実している
- 06_資格や免許取得の支援が充実している
- 07_キャリア形成支援・キャリア教育科目が充実している
- 08_フィールドワークや実習が多いなど、教育内容や方法が実践的である
- 09_厳しい環境やカリキュラムで鍛えられる
- 10_丁寧に指導してくれる、教員との距離が近い
- 11_少人数教育であるため、学びやすい（質問しやすい、学生同士が仲良くなれる、など）
- 12_その他
- 13_特にない・わからない

全国平均は、「01_学ぶことができる学問分野・領域に特色がある」、「06_資格や免許取得の支援が充実している」の2項目が上位で、本学も同様にこれらの項目が上位である。加えて、PTは「11_少人数教育であるため、学びやすい」、2023年看護は「10_丁寧に指導してくれる、教員との距離が近い」の比率が上位となっている。

Ｑ２　大学選択に役立った情報源

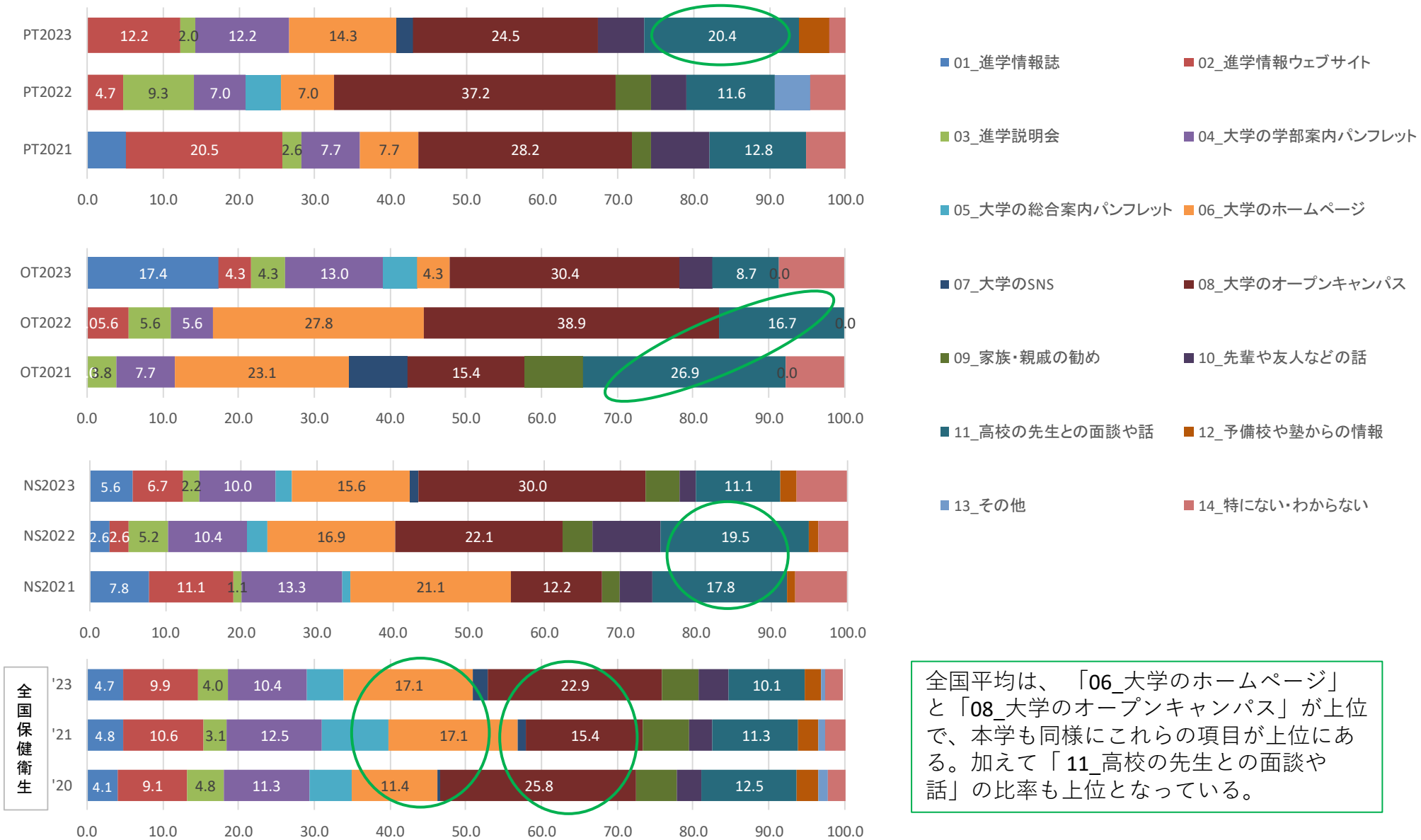

全国平均は、「06_大学のホームページ」と「08_大学のオープンキャンパス」が上位で、本学も同様にこれらの項目が上位にある。加えて「11_高校の先生との面談や話」の比率も上位となっている。

Ｑ３　目標・カリキュラム・授業内容の理解　(3つのポリシーの理解度)

(1)所属する学部・学科の入学時に期待する能力、意欲、態度など（どういう学生に入学してもらいたいか）を知っている

アドミッション・ポリシー

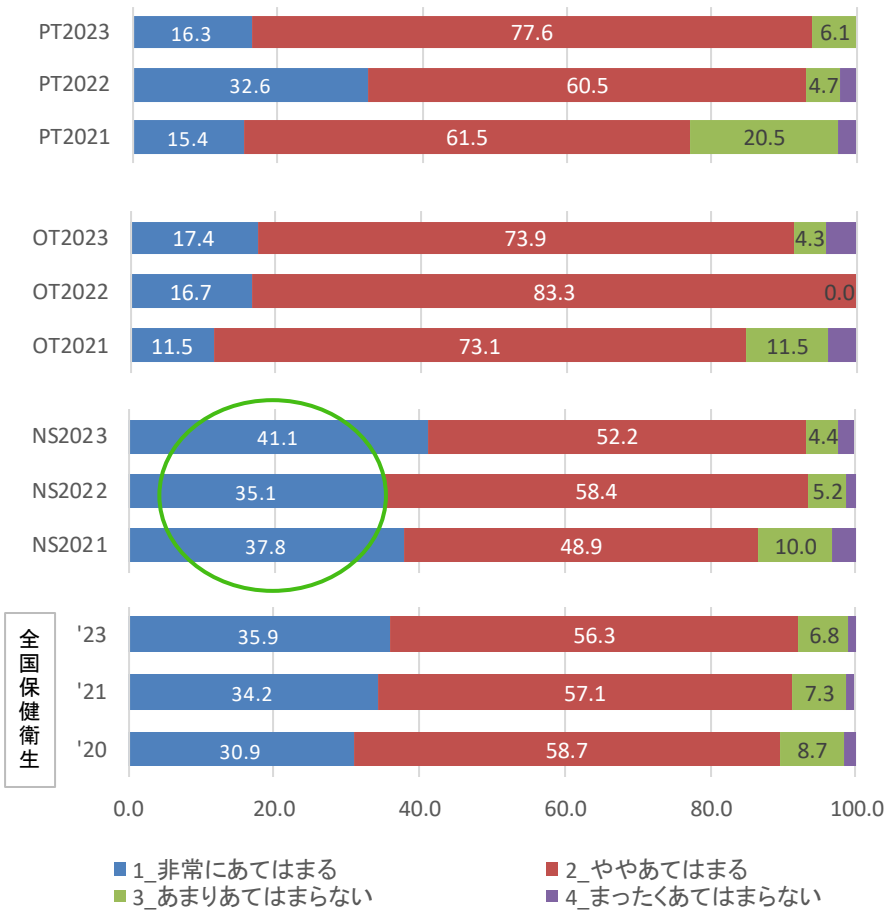

全国平均比、 看護の「01_非常にあてはまる」の割合が高い。

(2)あなたが通う大学で、自分の将来に必要な学びを得ることができると思う

カリキュラム・ポリシー

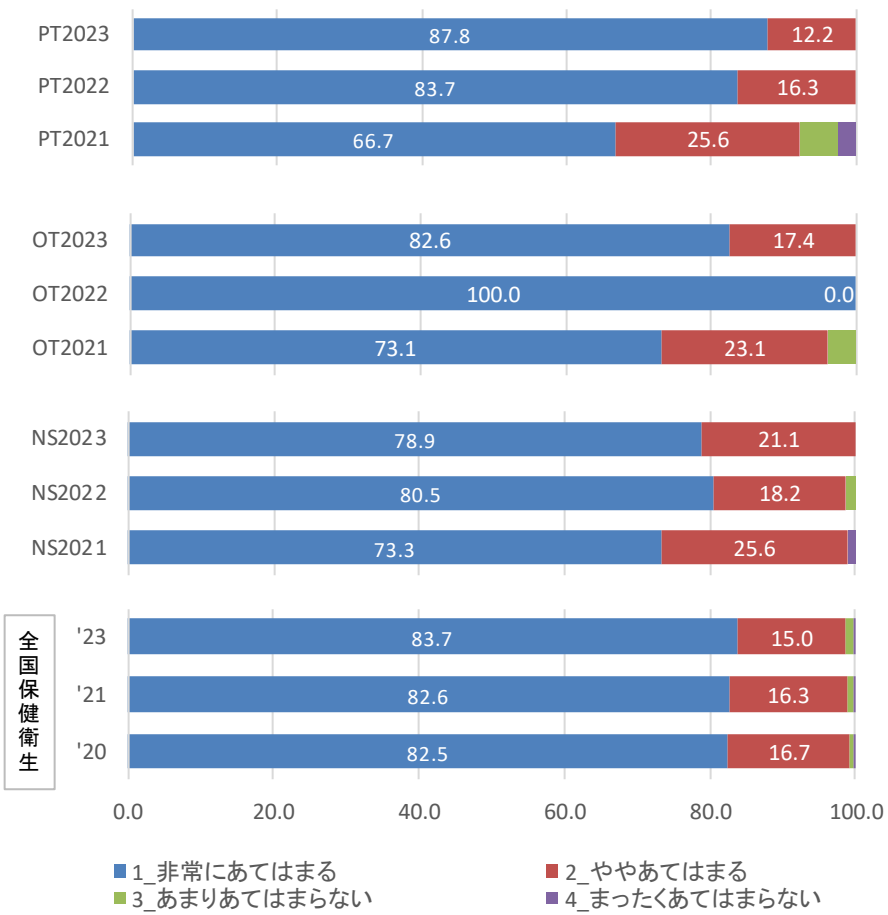

おおよそ、全国平均と同様の比率となっている。

Ｑ３　目標・カリキュラム・授業内容の理解

(3)所属する学部・学科の教育目標（どのような人材の育成を目指しているか）を知っている

ディプロマ・ポリシー

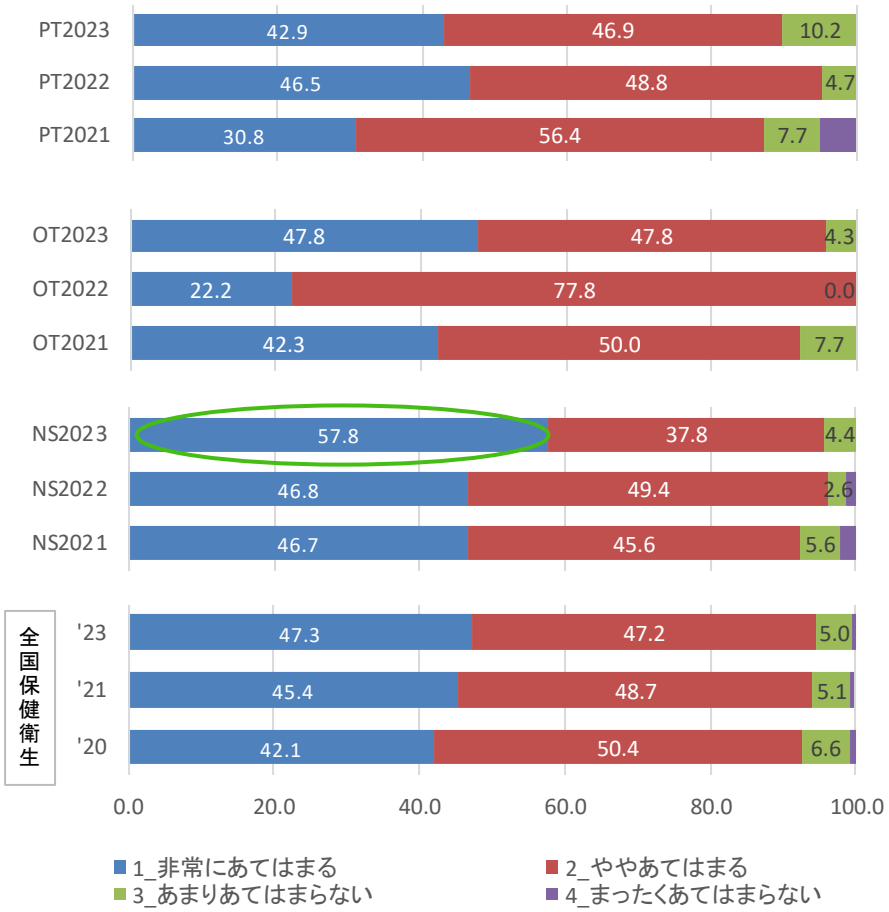

全国平均比、 2023年の看護の「01_非常にあてはまる」の割合が高い。

Ｑ４　履修選択の考え方

(1) A_単位を楽に取れる授業がよい ⇔
B_興味のある授業がよい

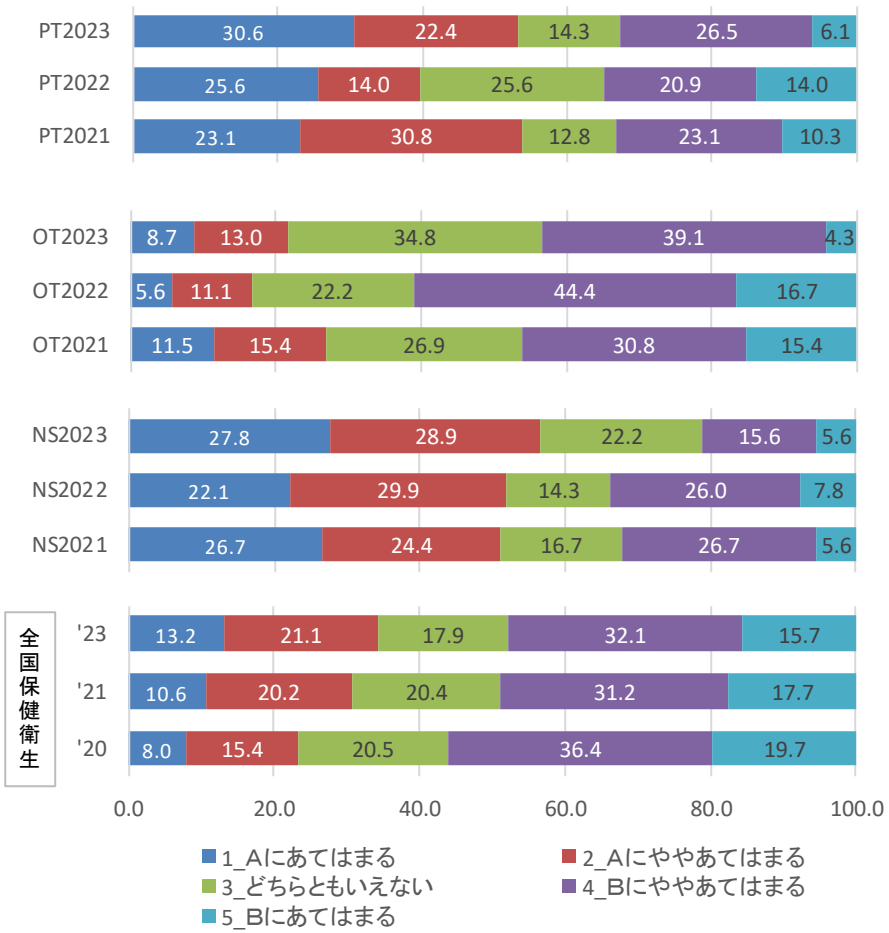

全国平均比、ＰＴ・看護の「Ａ_単位を楽に取れる授業がよい」の割合が高い。

(2) A_学問分野を幅広く学びたい ⇔
B_学問分野を深く 追求したい

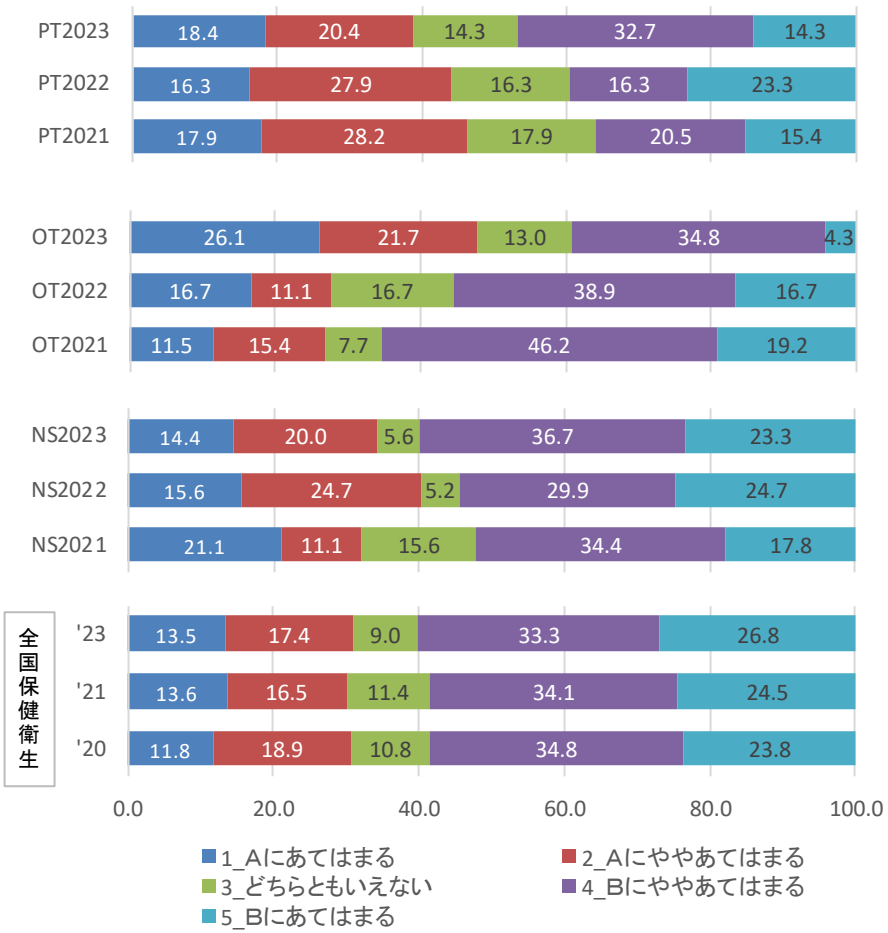

Ｑ４　履修選択の考え方

(3) A_学生生活は教員が指導するほうがよい ⇔
B_学生の自主性に任せるほうがよい

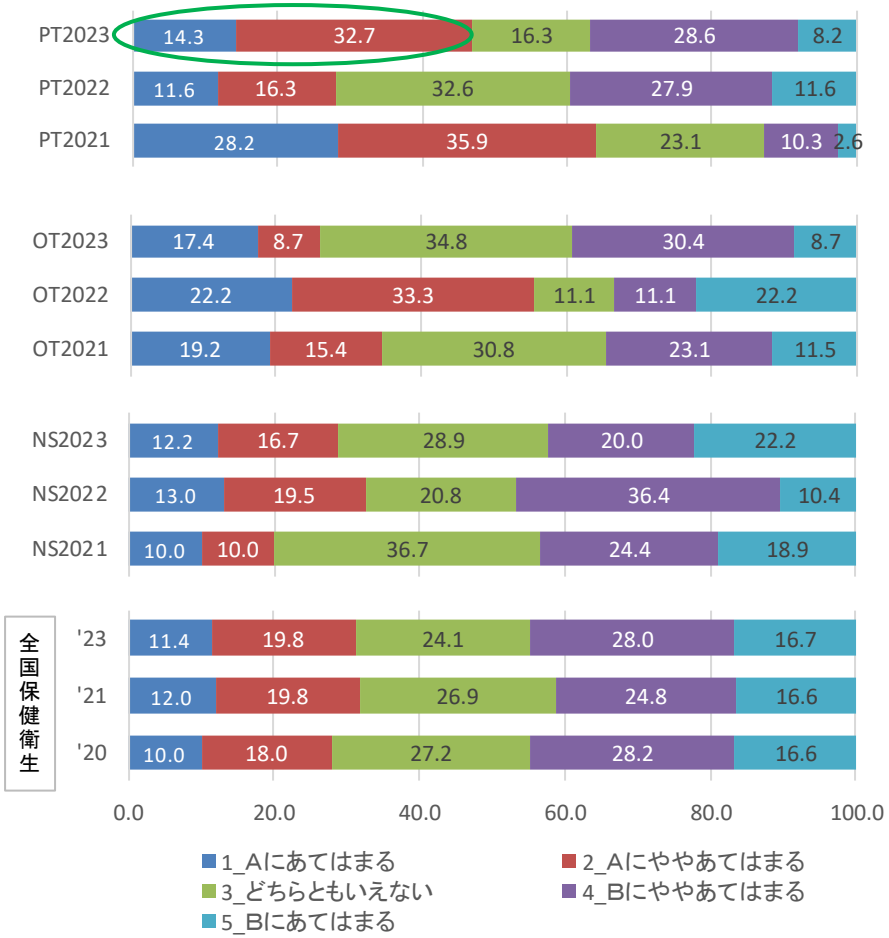

2023年ＰＴの「Ａ_学生生活は教員が指導するほうがよい」の割合が、前年比・全国平均比高い。

(4) A_体系的に学べるほうがよい ⇔
B_自由に履修選択できるほうがよい

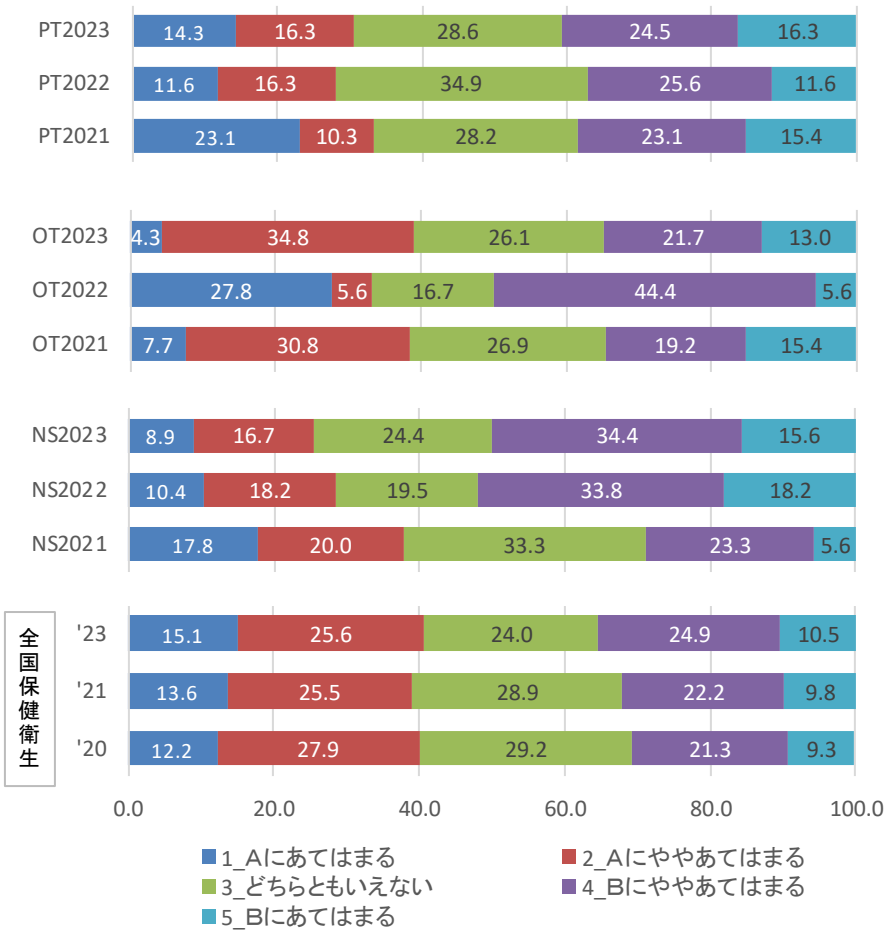

Ｑ５　読書量

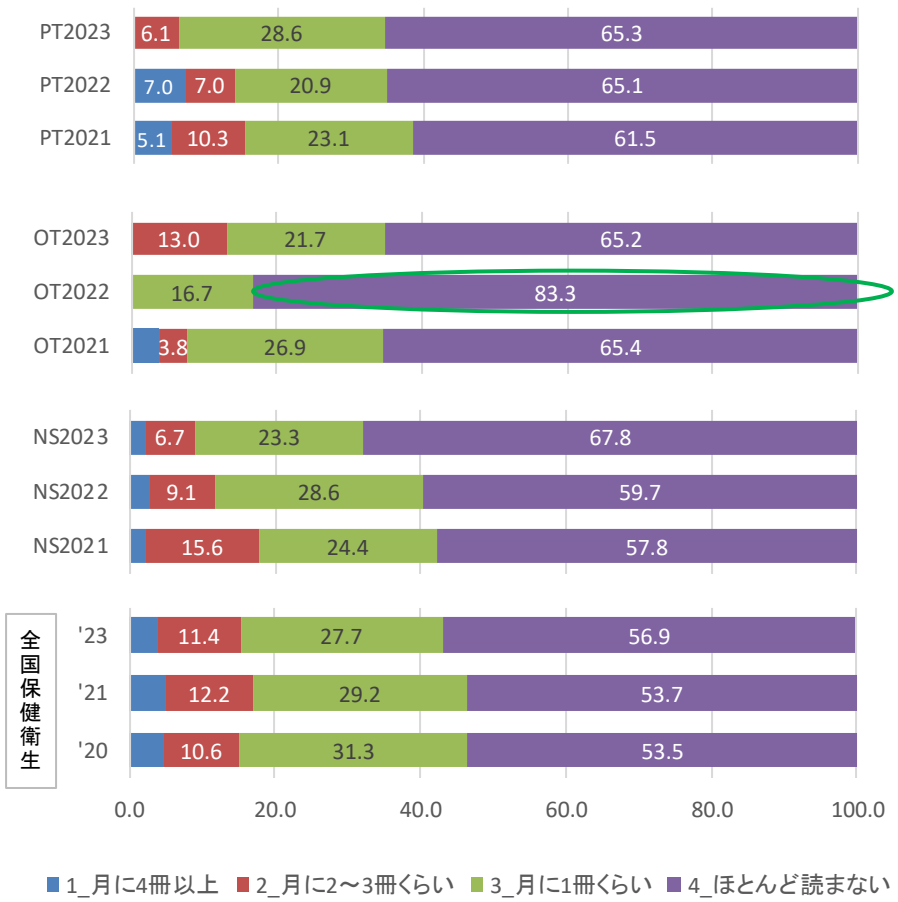

読書量「4_ほとんど読まない」は、全国平均も５割超だが、本学はPT、OT、看護のすべての年度において、全国平均を上回っている。

Ｑ６　自習時間(高校時代の週あたり)

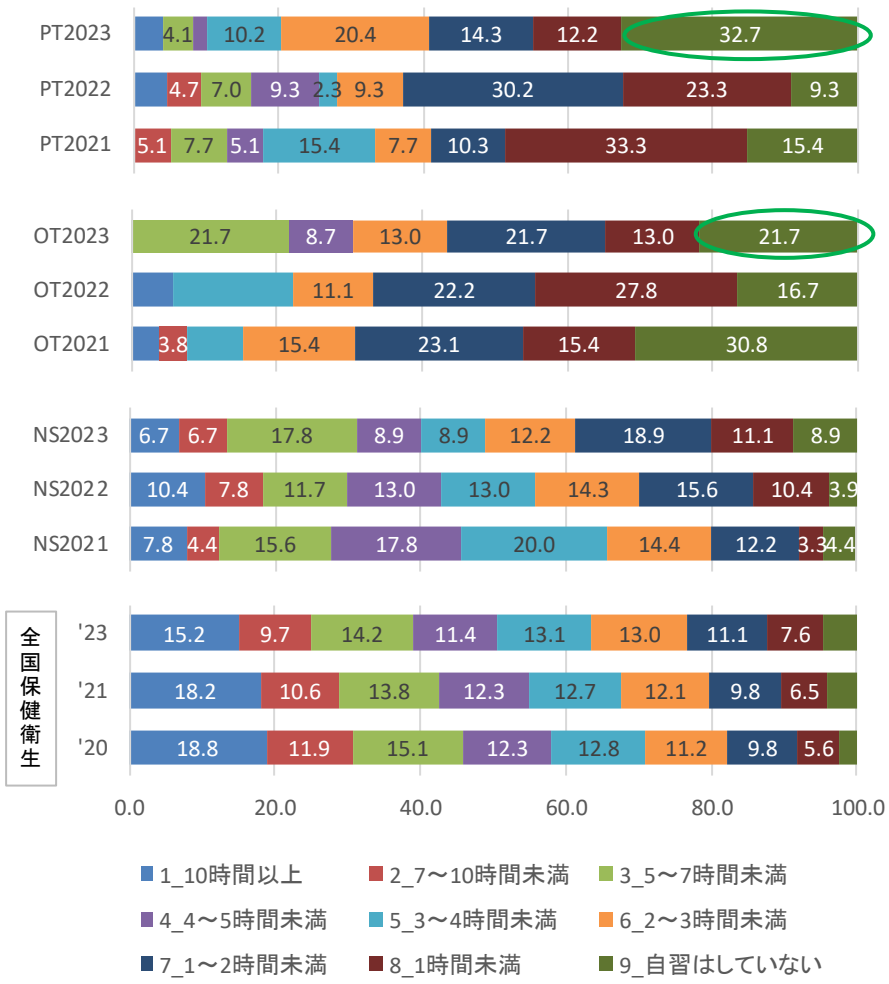

本学は、全国平均に比べ全般的に自習時間が少ない。2023年PTは「9_自習はしていない」が、3割超となっている。

Ｑ７　学びへの取り組み

(1) 必要な予習や復習はしたうえで授業に臨む

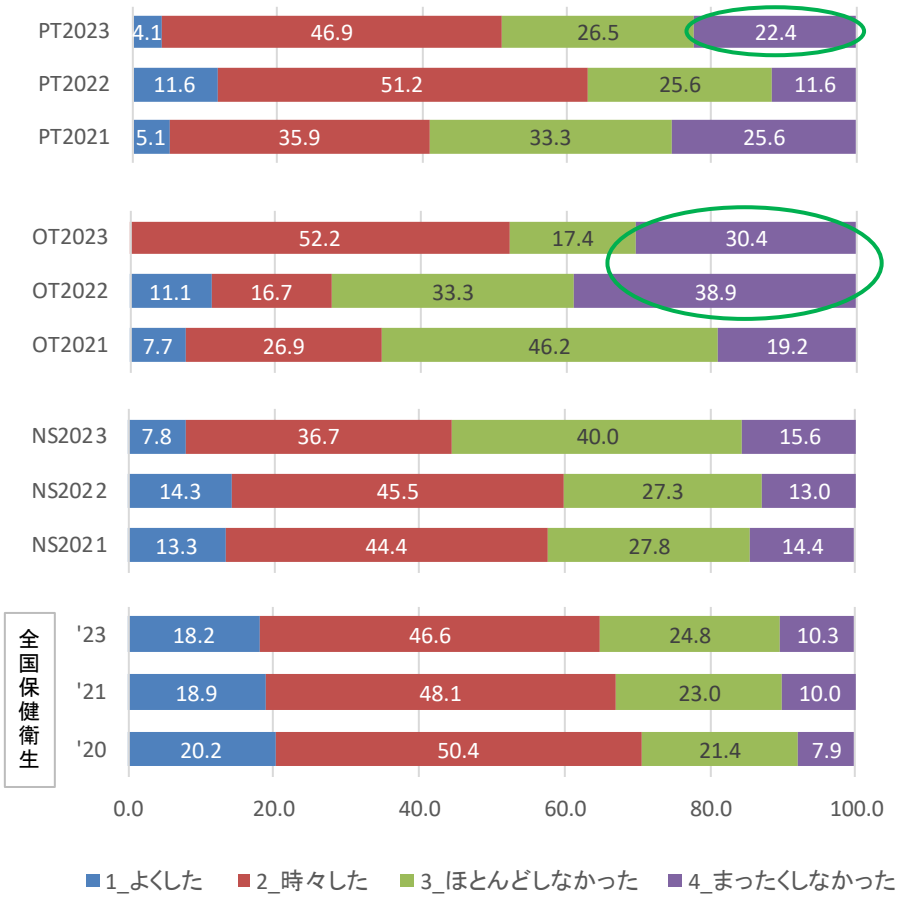

(2)授業中、グループワークやディスカッションに積極的に参加する

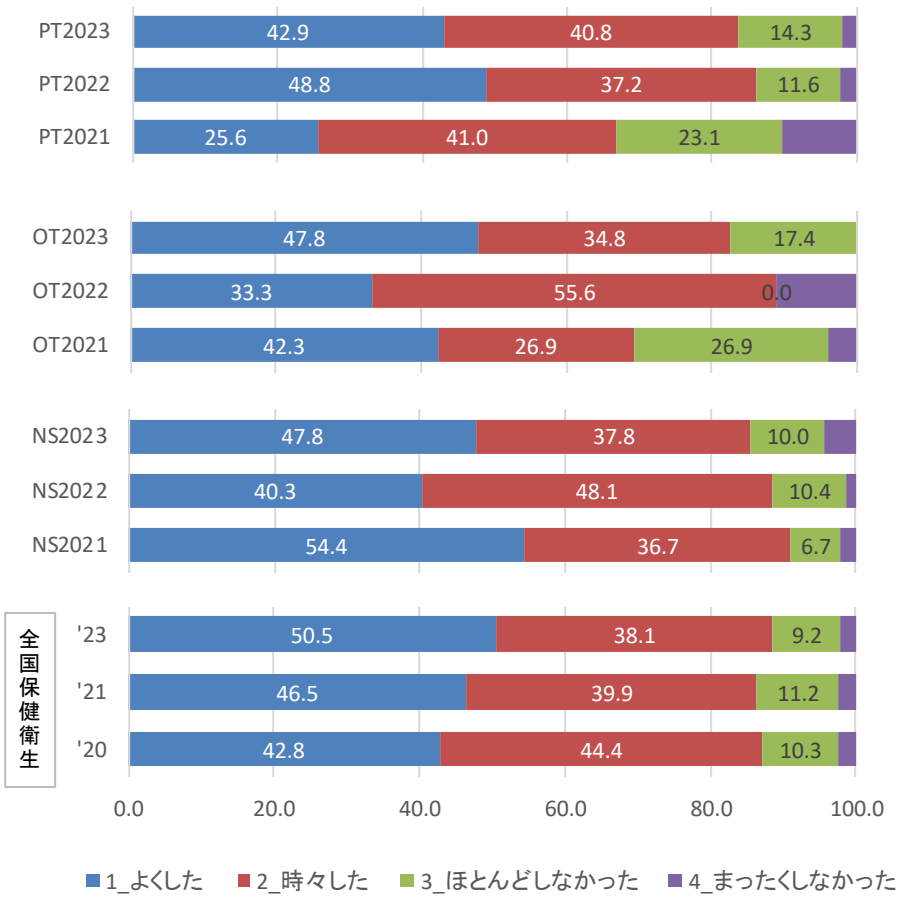

予習・復習「4_まったくしなかった」は、2023年のPTが2割超、2022年・2023年のOTが3割超となっている。

Ｑ７　学びへの取り組み

(3) 板書や投影資料以外でも大事なことはノートにとる

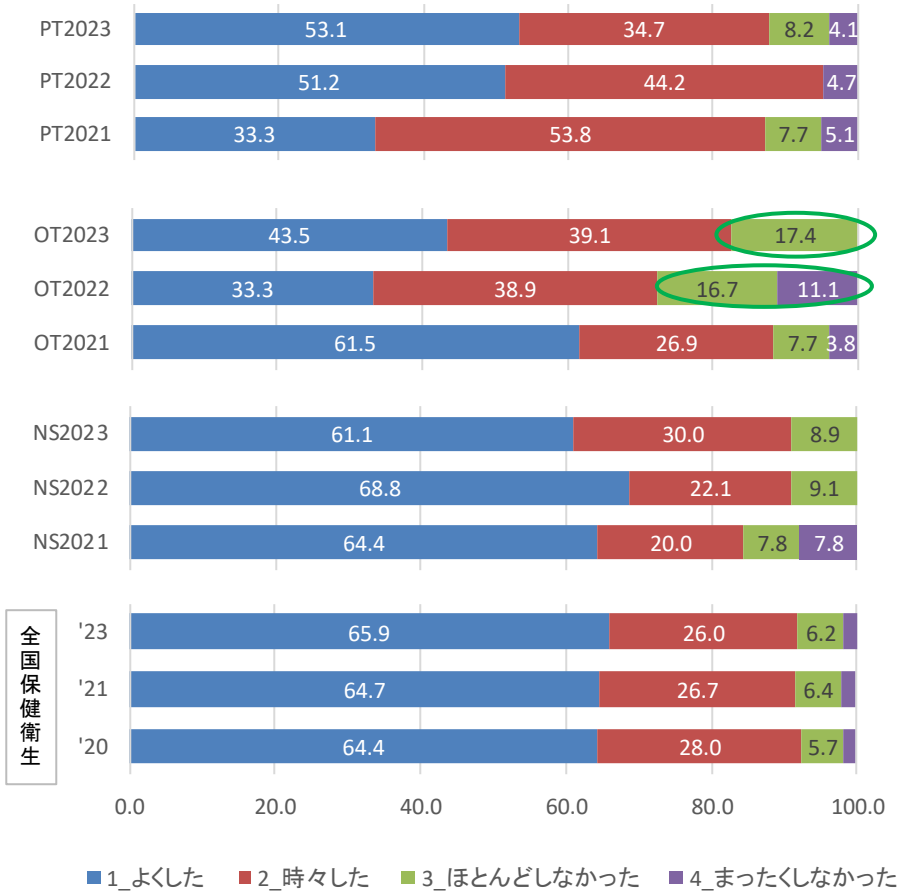

2023年、2022年OTの「3_ほとんどしなかった」「4_まったくしなかった」の割合が、全国平均比高い。

(4)授業の内容でわからないことは教員に質問や相談に行く

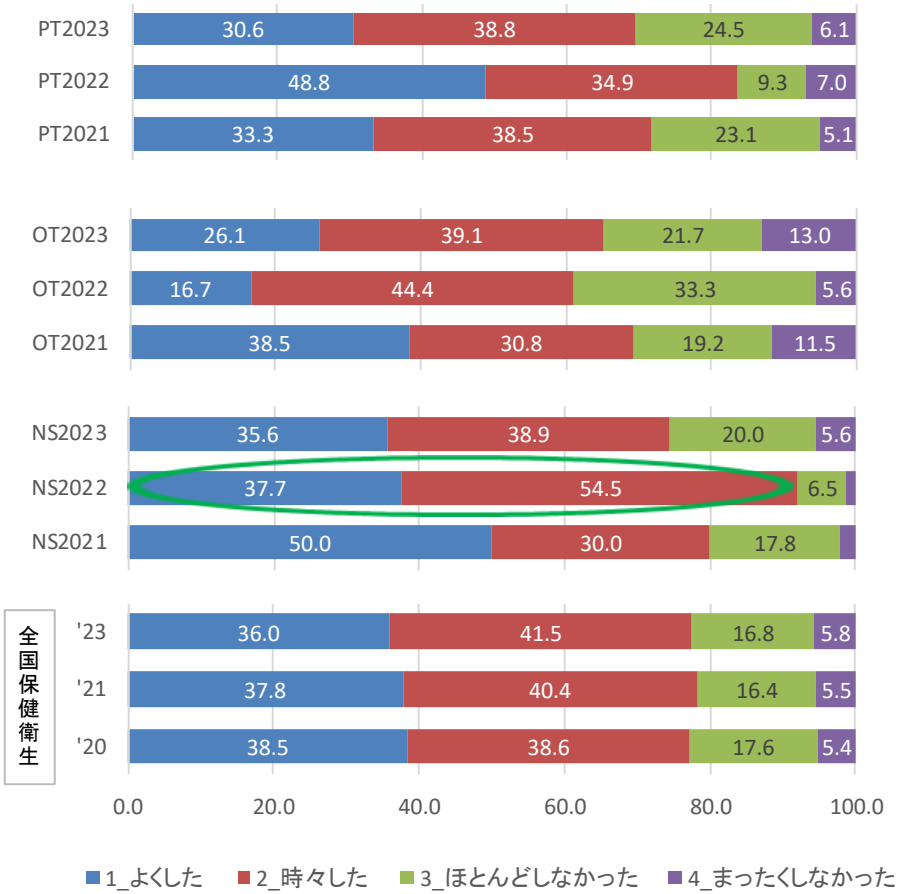

質問や相談に行くの「1_よくした」「2_時々した」は、2022年の看護の比率が高い。

Ｑ７　学びへの取り組み

(5) 授業と関わりのないことでも、興味を持ったことについて自主的に学習する

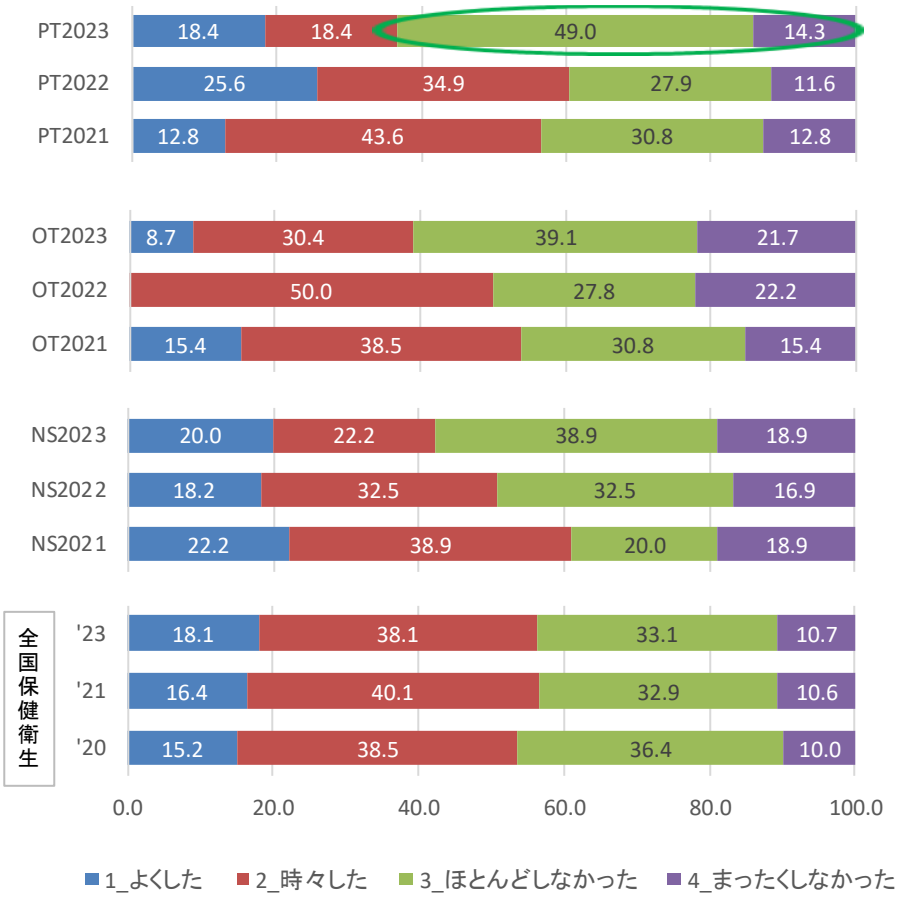

2023年PTの「3_ほとんどしなかった」「4_まったくしなかった」の割合が、前年比・全国平均比高い。

Ｑ８　力をいれたいこと

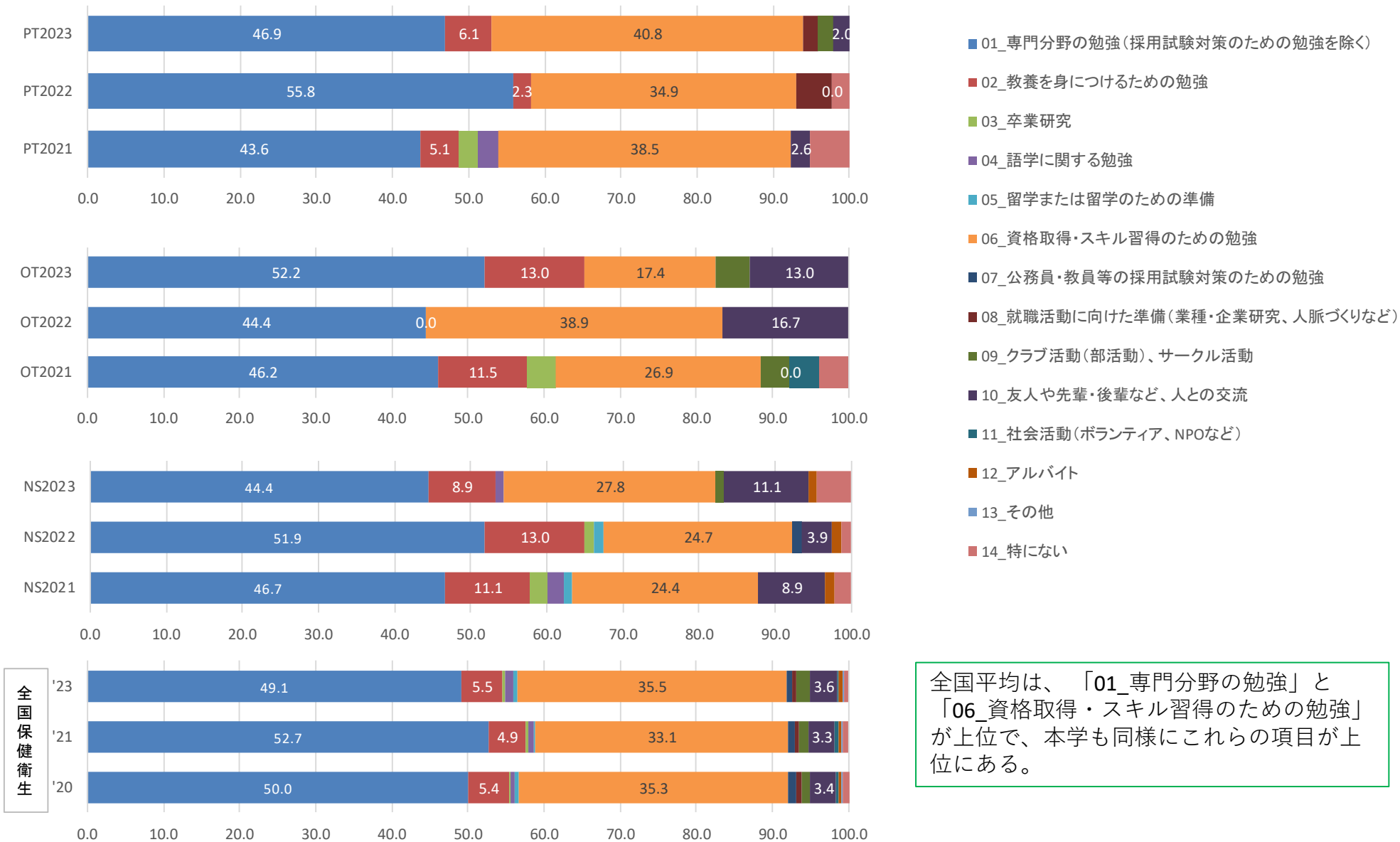

全国平均は、「01_専門分野の勉強」と「06_資格取得・スキル習得のための勉強」が上位で、本学も同様にこれらの項目が上位にある。

Ｑ１１　大学志望度

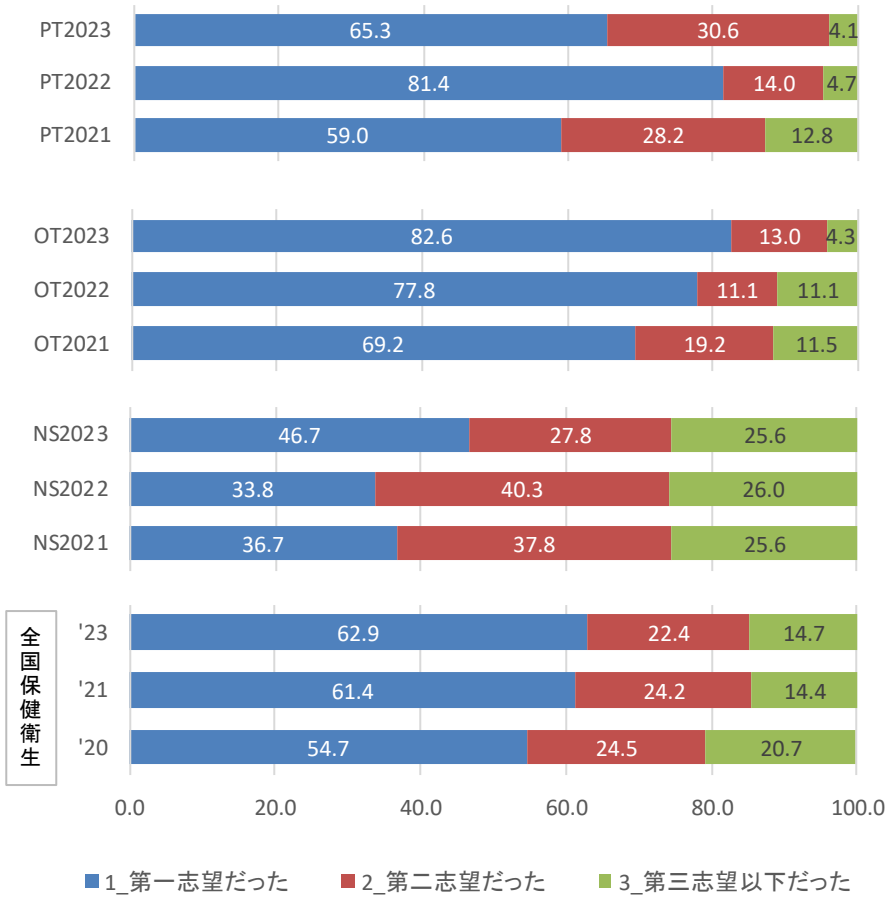

PT、OTは、「第一志望」比率が高いが、看護は全国平均比低くなっている。

Ｑ１２　学部・学科志望度

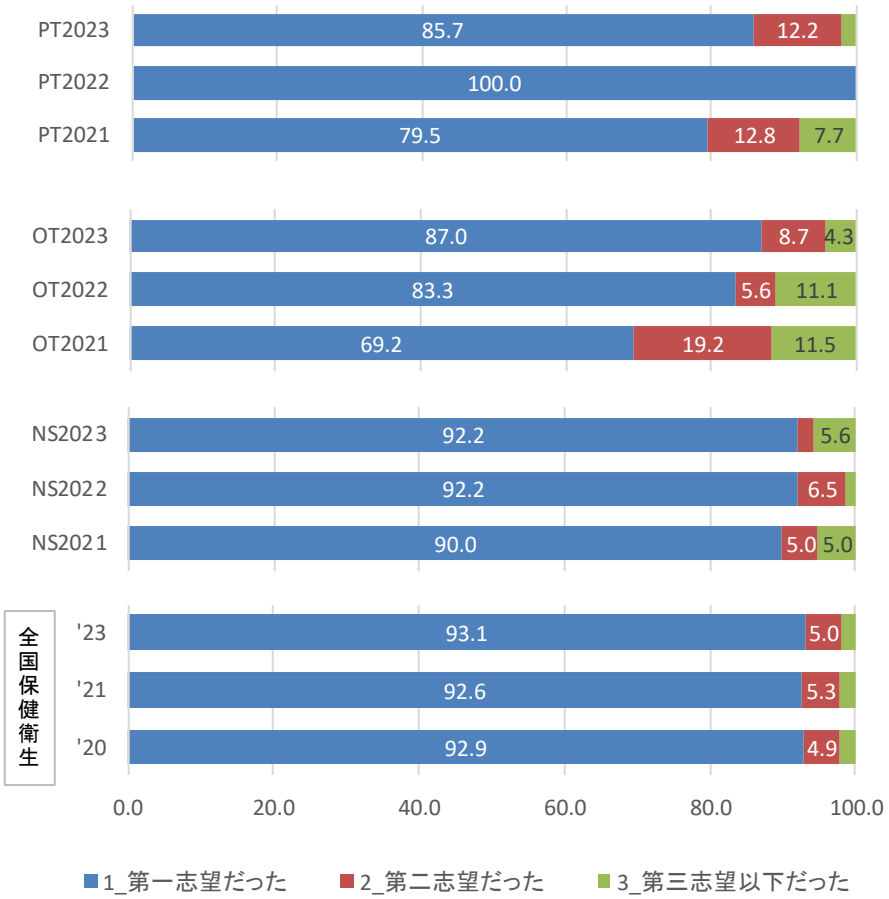

看護は年度によらずおおよそ全国平均同様だが、PT・OTは、年度によってバラツキがある。

Ｑ１３　大学納得度「入学してよかったか」

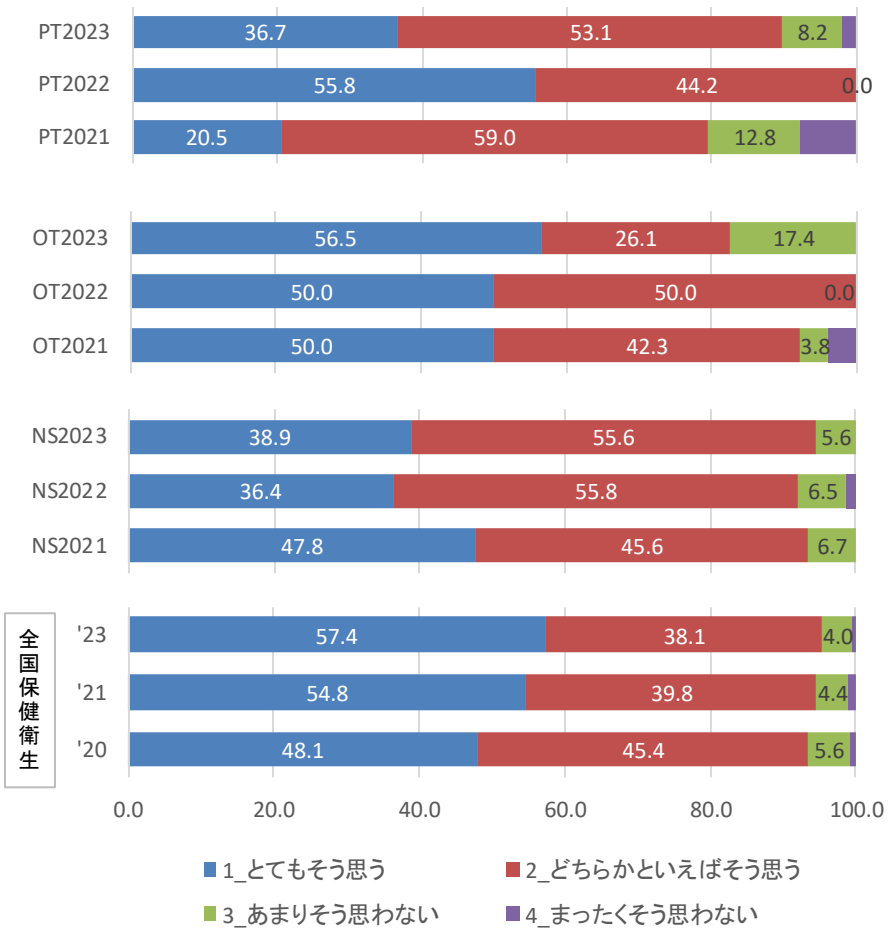

全国平均、本学ともに肯定的回答割合が高くなっている。

Ｑ１４　興味関心の一致度

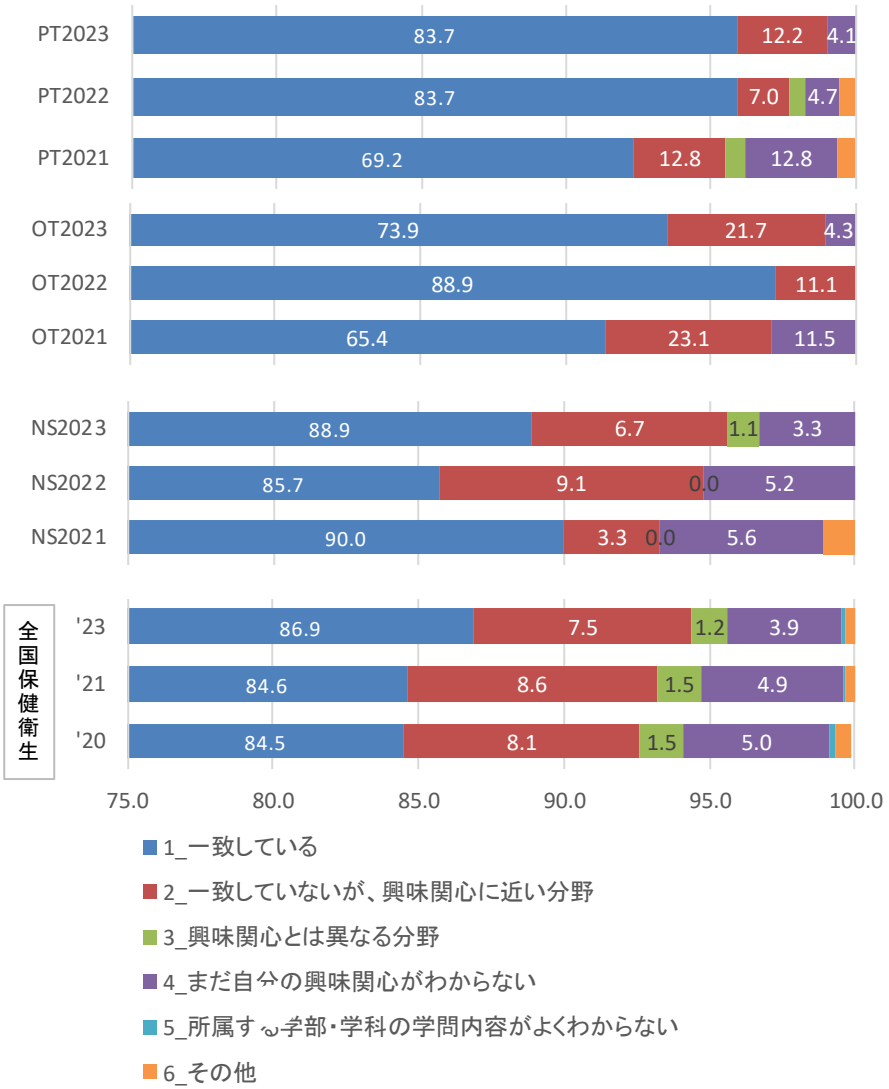

PT・OTともに、「1_一致している」が全国平均比、高くなっている。

Ｑ１５　学生生活への不安

(1) 友人ができるか不安がある

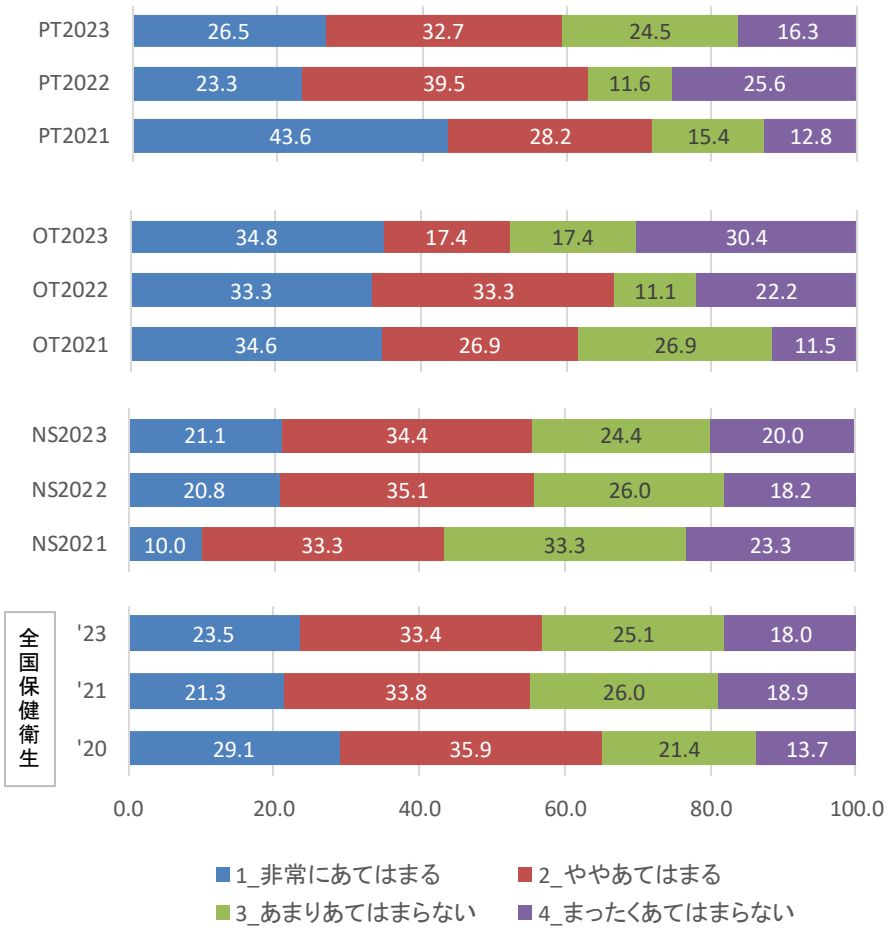

(2) 授業についていけるか不安がある

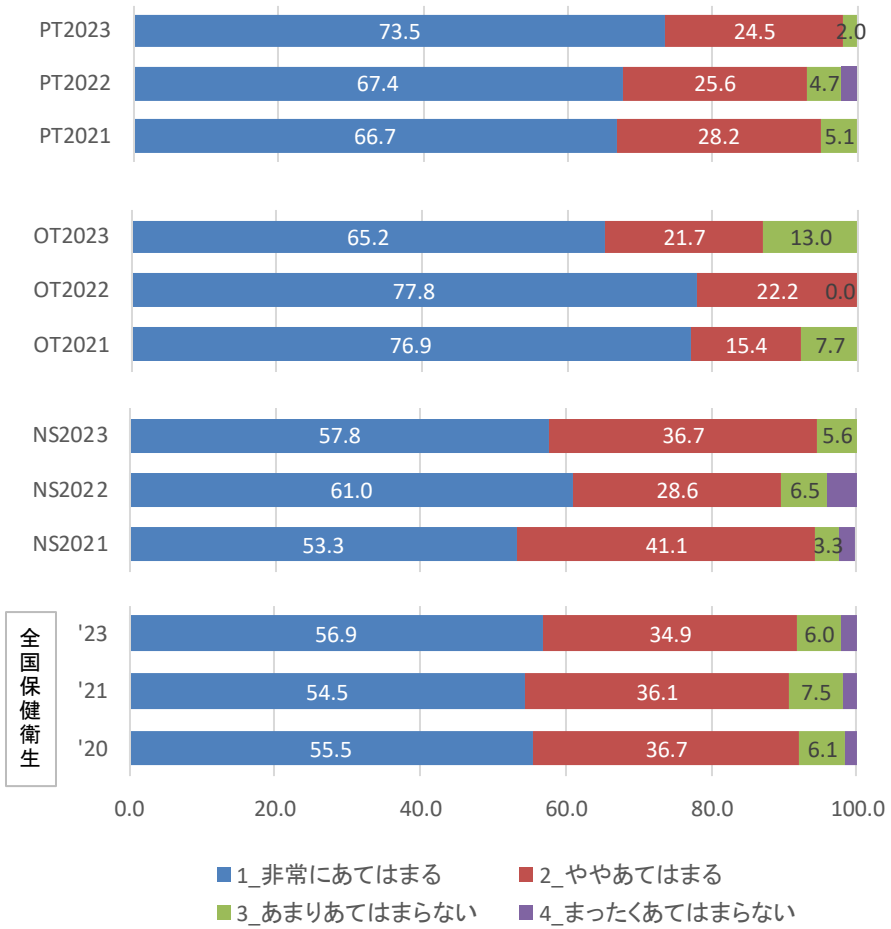

全国平均、看護ともに「1_非常にあてはまる」が5割超になっているとともに、 PT・OTは6割超となっている。

Ｑ１５　学生生活への不安

(3)授業料の納付などに不安がある

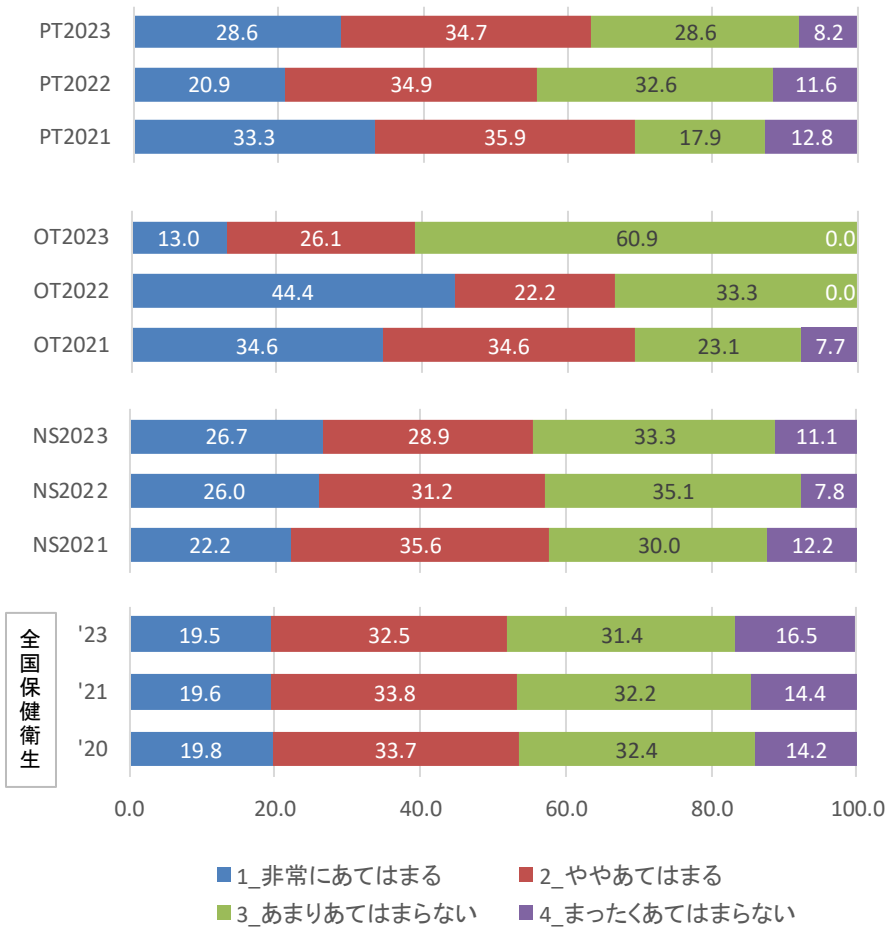

2023年のOTを除き、全国平均、本学ともに「1_非常にあてはまる」「2_ややあてはまる」で5割超になっている。

(4) 他の学部・学科に編入したい

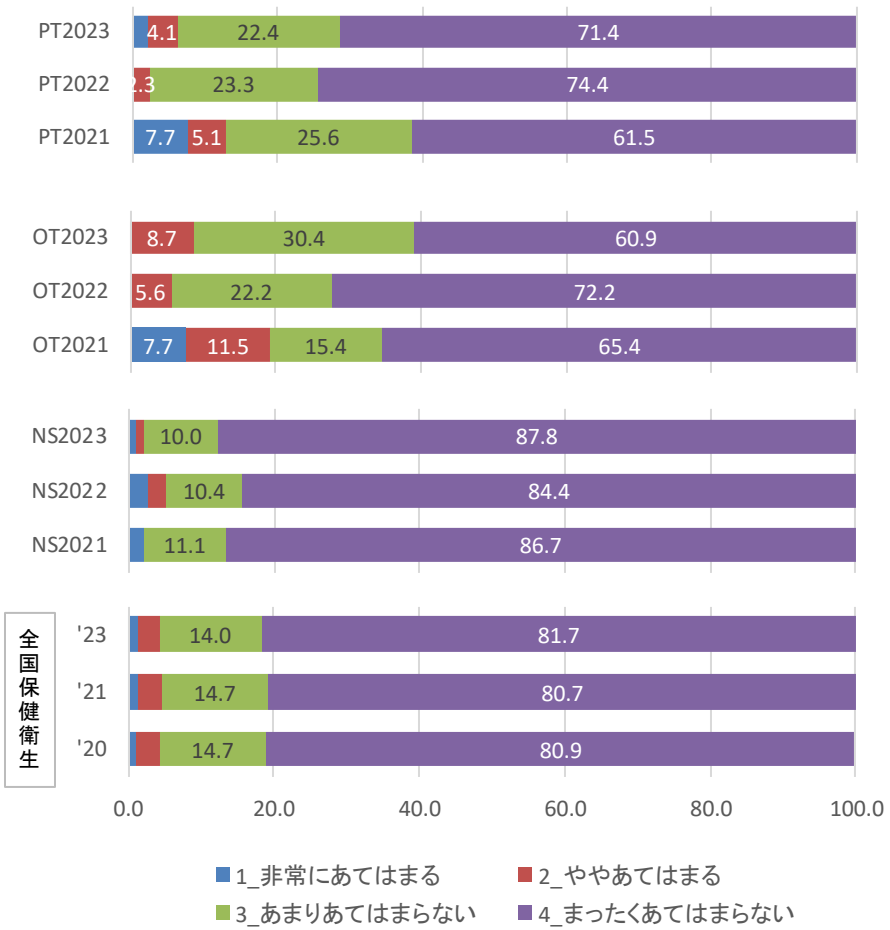

PT・OTの「4_まったくあてはまらない」の割合が全国平均比低くなっている。

Ｑ１５　学生生活への不安

(5) 他大学の再受験や退学を検討している

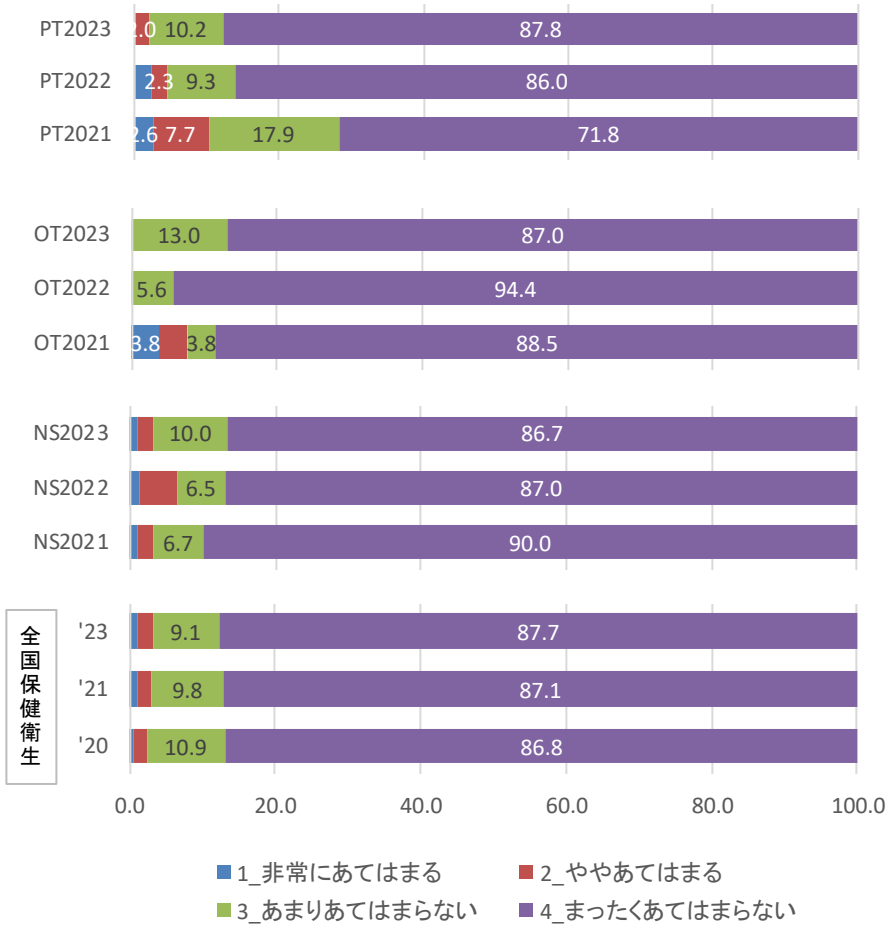

Ｑ１８　卒業後の進路

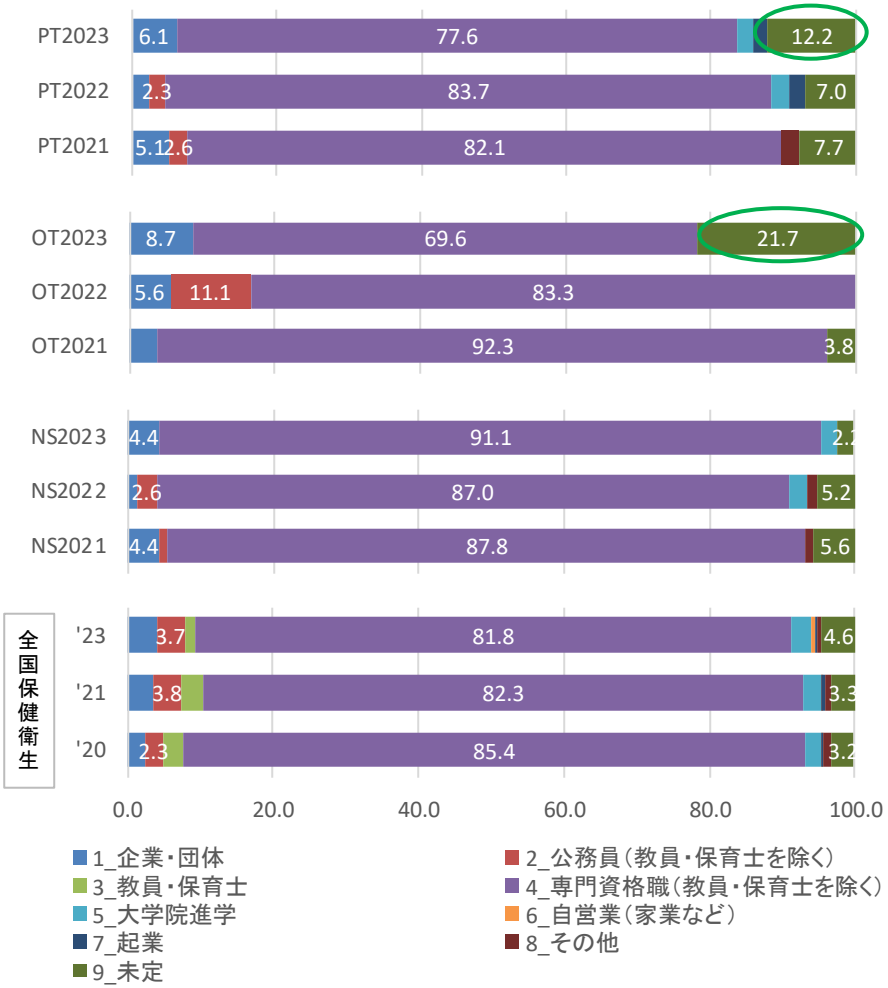

4_専門資格職（教員・保育士を除く）※医師・歯科医師・薬剤師・看護師・弁護士・公認会計士・税理士・社会福祉士などの国家資格が必要な職業

全国平均、本学ともに「4_専門資格職」の割合が高いのは当然ながら、2023年PTの1割、2023年OTの2割が未定となっている。

Ｑ１９　専門領域と希望進路との関係

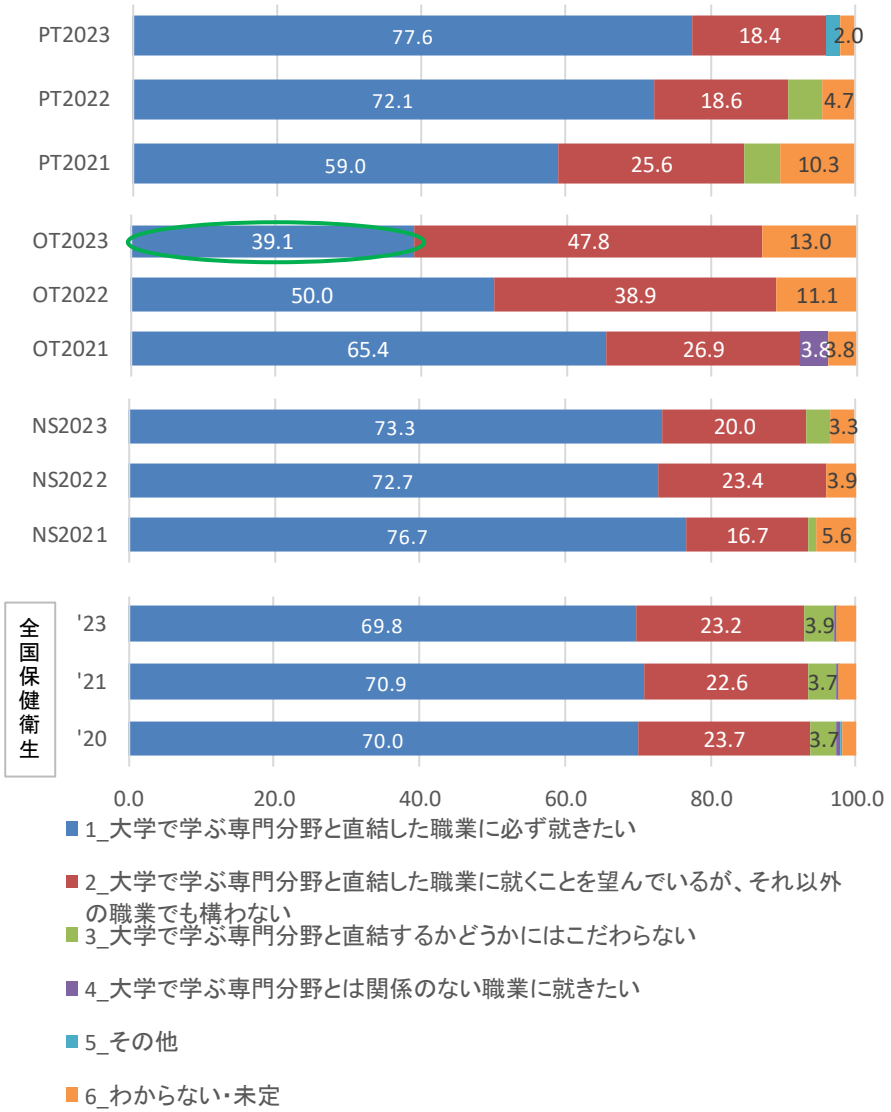

2023年OTの「1_大学で学ぶ専門分野と直結した職業に必ず就きたい」の割合が低い。

Ｑ２０　進路への準備状況

(1) 自分の性格や行動パターン、得意分野などを理解している

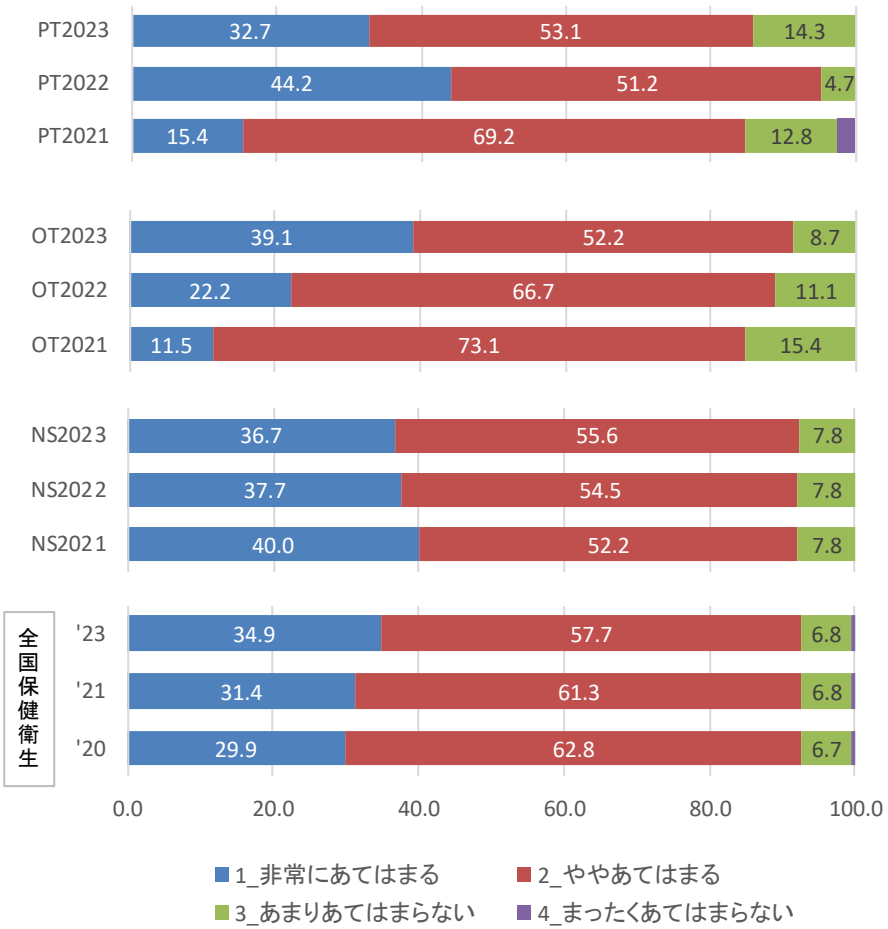

(2) 社会や職業のことを知るために、毎日、ニュースをチェックしている

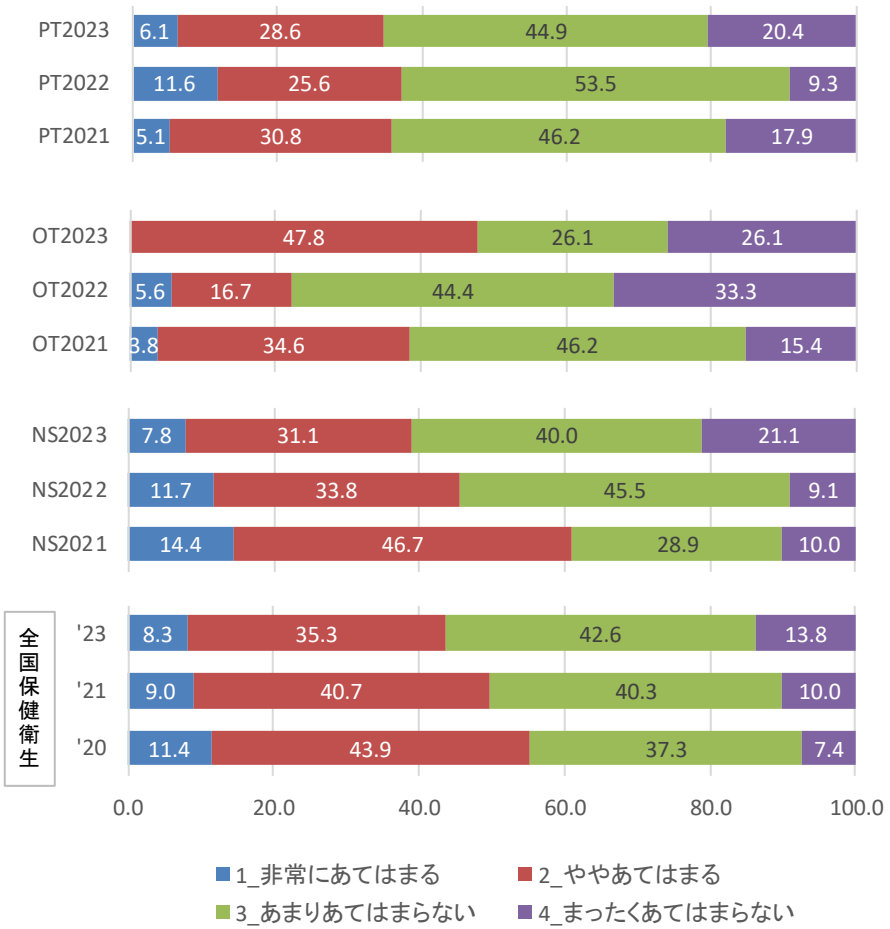

本学の学生とともに全国の学生(保健衛生)が、毎日ニュースをチェックするのが5割未満となっている。

Ｑ２０　進路への準備状況

(3) 自分が就きたい職業や仕事が明確になっている

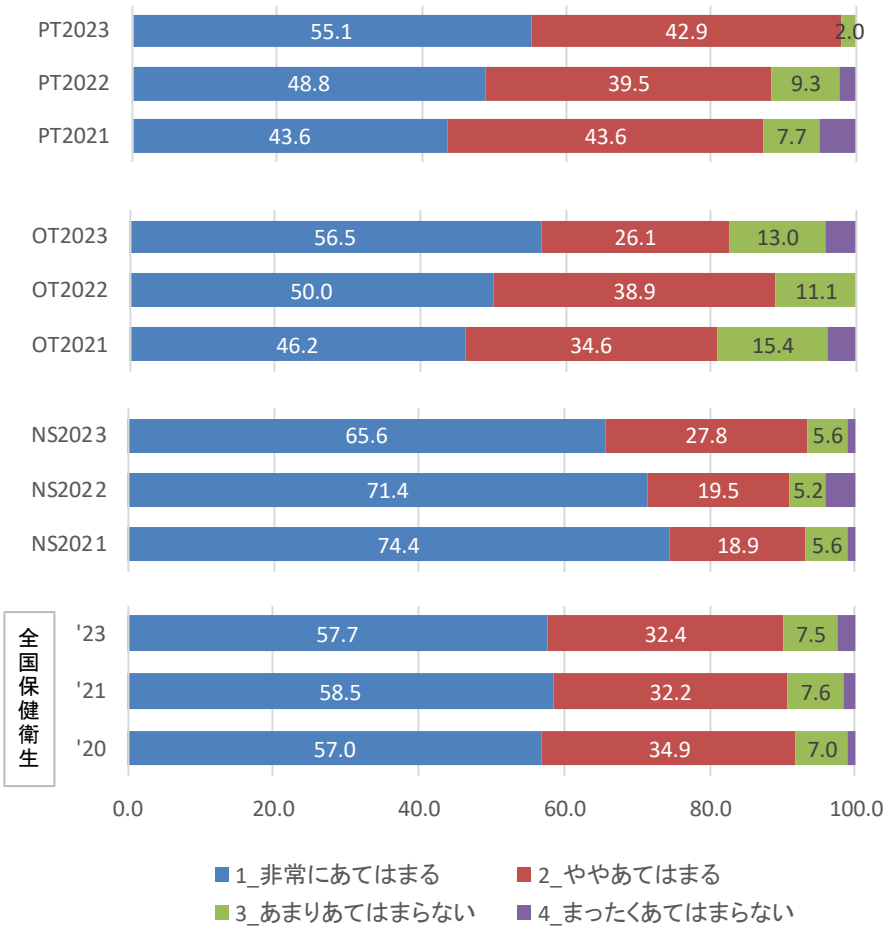

看護はすべての年度で「1_非常にあてはまる」が全国平均を上回っているが、PT・OTはすべての年度で全国平均を下回っている。

(4) 自分の将来就きたい仕事、やりたいことに向けて準備をしている

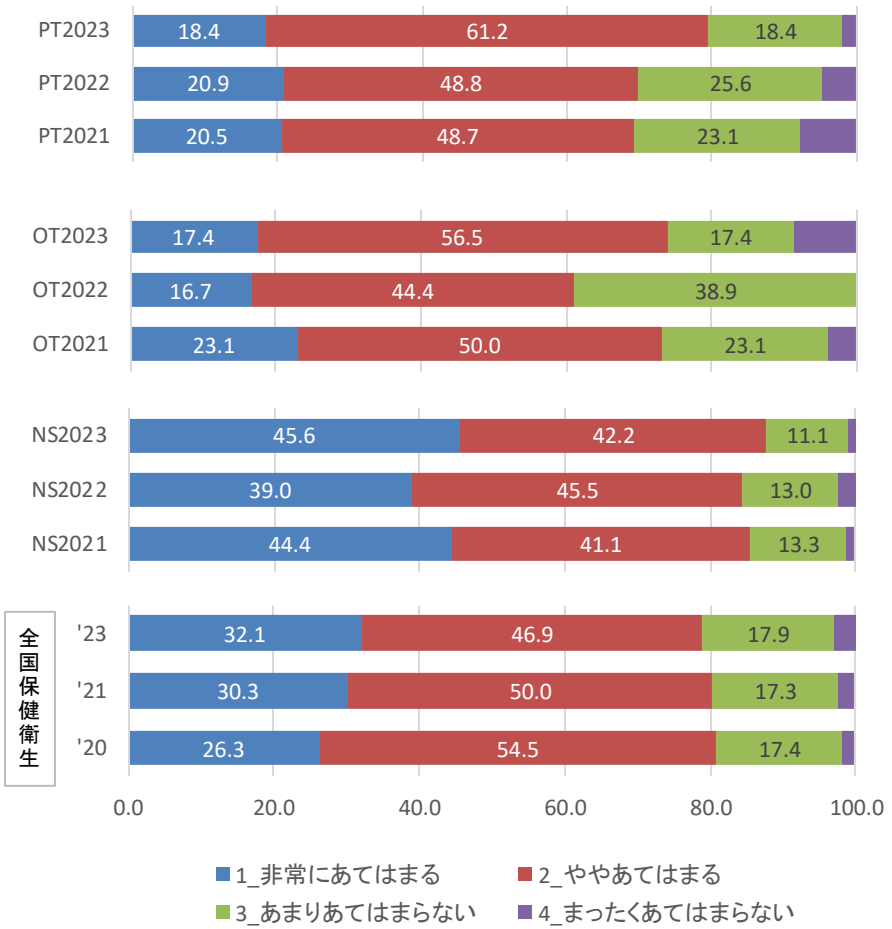

看護はすべての年度で「1_非常にあてはまる」が全国平均を上回っているが、PT・OTはすべての年度で全国平均を下回っている。

【当ページ以降、本学独自質問】

ＤＱ１ 本学のホームページについてどう感じましたか？選択肢で一番近いものをお選びください。

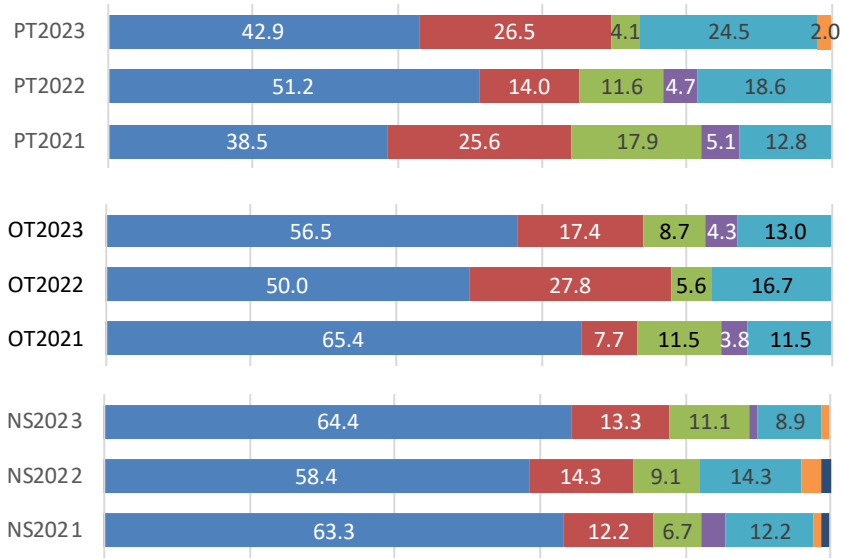

- 1_見やすく、知りたい情報が載っていて、本学を選ぶにあたって役に立った。
- 2_あまり見やすくなかったが、知りたい情報は載っていて役に立った。
- 3_見やすかったが、知りたい情報が載っていないことがあり、やや不満だった。
- 4_あまり見やすくなく、知りたい情報が載っていないこともあり、かなり不満だった。
- 5_見たことはあるが、内容はあまり覚えていない。
- 6_一度も見ていない。
- 無回答

「1_と2_の役に立った」がおおよそ7割を上回っている。

ＤＱ２ 本学の大学案内・募集要項についてどう感じましたか？選択肢で一番近いものをお選びください。

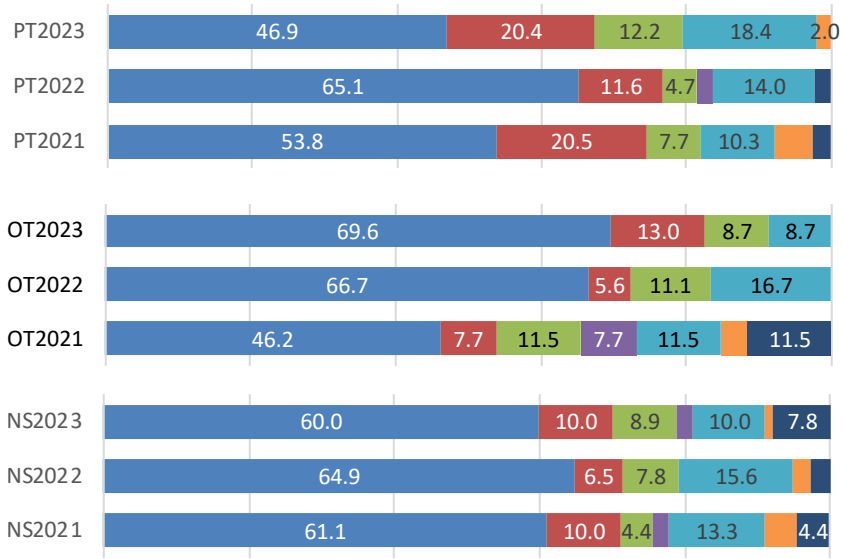

- 1_見やすく、知りたい情報が載っていて、本学を選ぶにあたって役に立った。
- 2_あまり見やすくなかったが、知りたい情報は載っていて役に立った。
- 3_見やすかったが、知りたい情報が載っていないことがあり、やや不満だった。
- 4_あまり見やすくなく、知りたい情報が載っていないこともあり、かなり不満だった。
- 5_見たことはあるが、内容はあまり覚えていない。
- 6_一度も見ていない。
- 無回答

2022年のOTを除き、「1_と2_の役に立った」がおおよそ7割を上回っている。

ＤＱ３ 本学発信のSNS(LINE 及び Twitter)についてどう感じましたか？選択肢で一番近いものをお選びください。

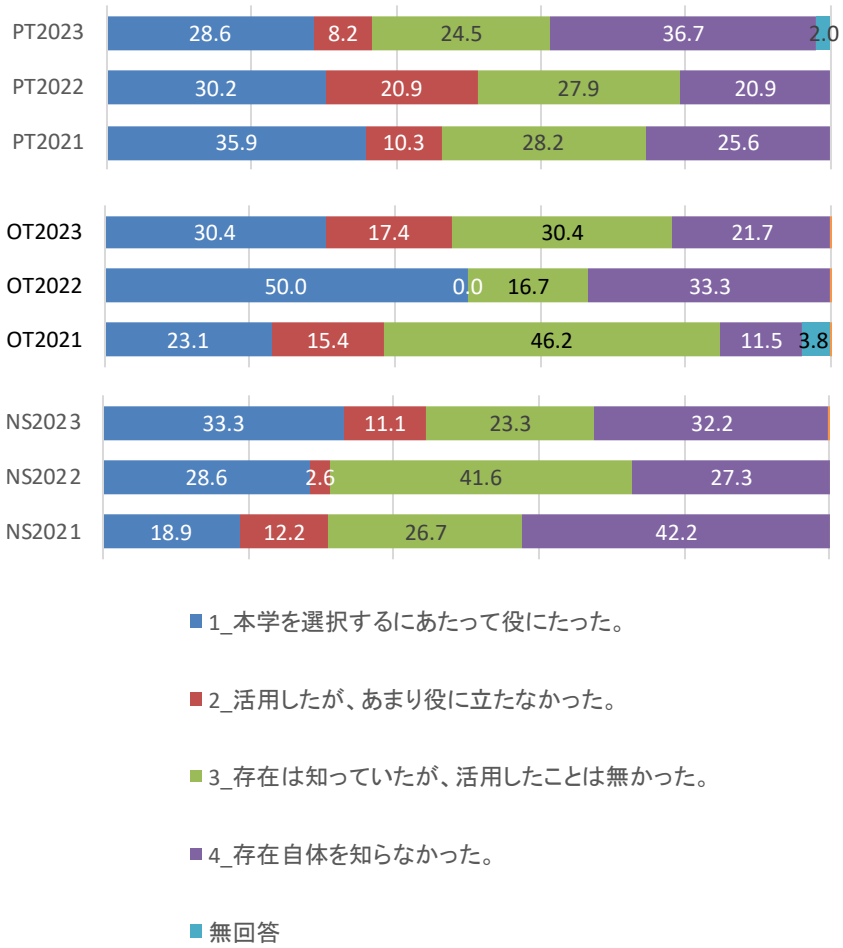

ＤＱ４ 貴方が参加された説明会（ガイダンス）等で、最も本学受験のきっかけとなったものを一つお答えください。

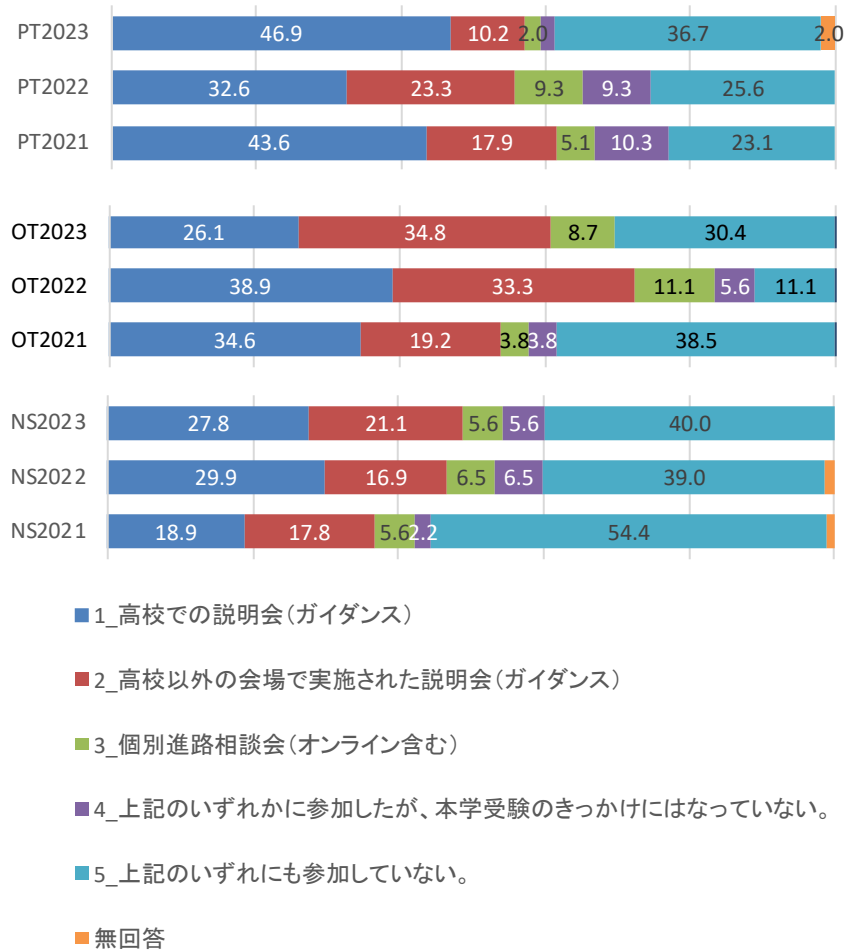

ＤＱ５ 本学のオープンキャンパスでは何が最も印象的でしたか？

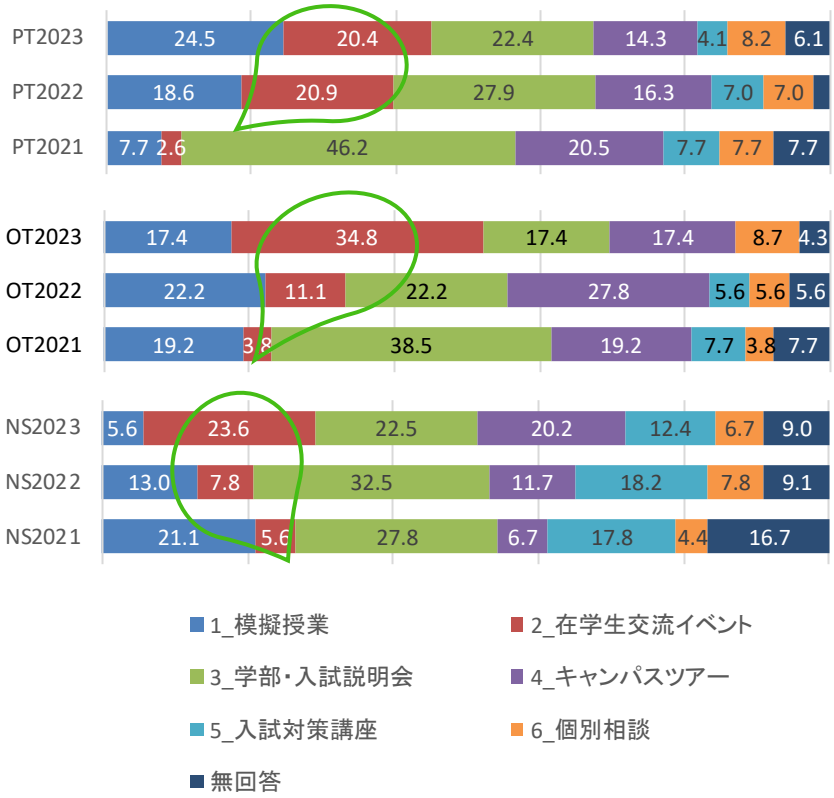

PT・OT・看護とも「2_在学生交流イベント」の割合が上昇傾向にある。

ＤＱ６ 貴方が本学入学を決断するにあたって、最も影響のあった人物は誰ですか？

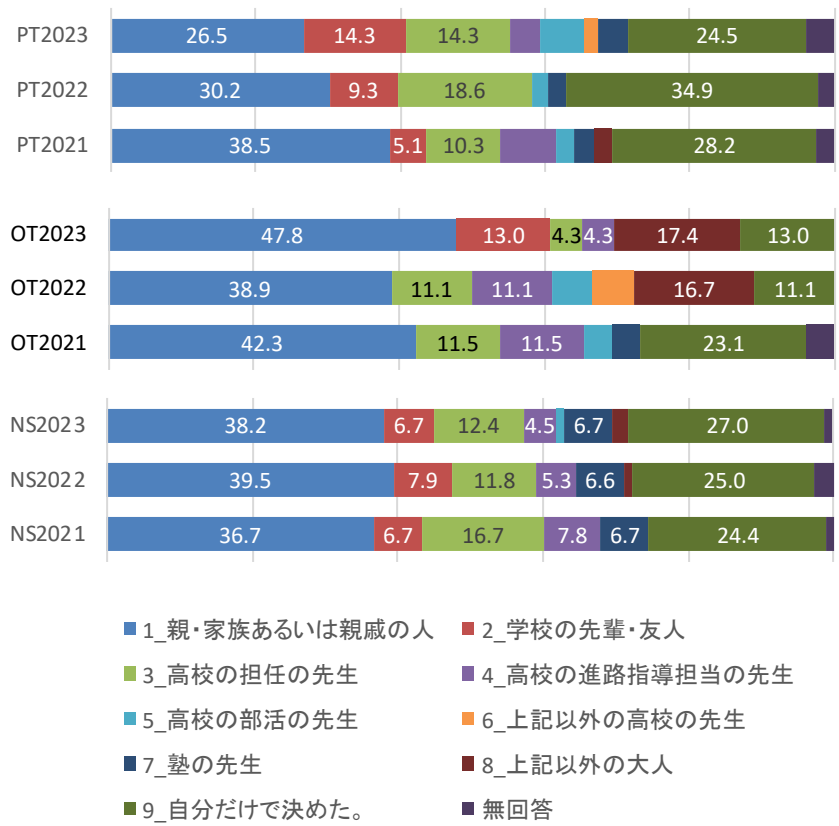

PT・看護は、「1_親・家族あるいは親戚の人」「9_自分だけで決めた」の割合が高い。

ＤＱ７ いつ頃高校卒業後の進路について考え始めましたか？

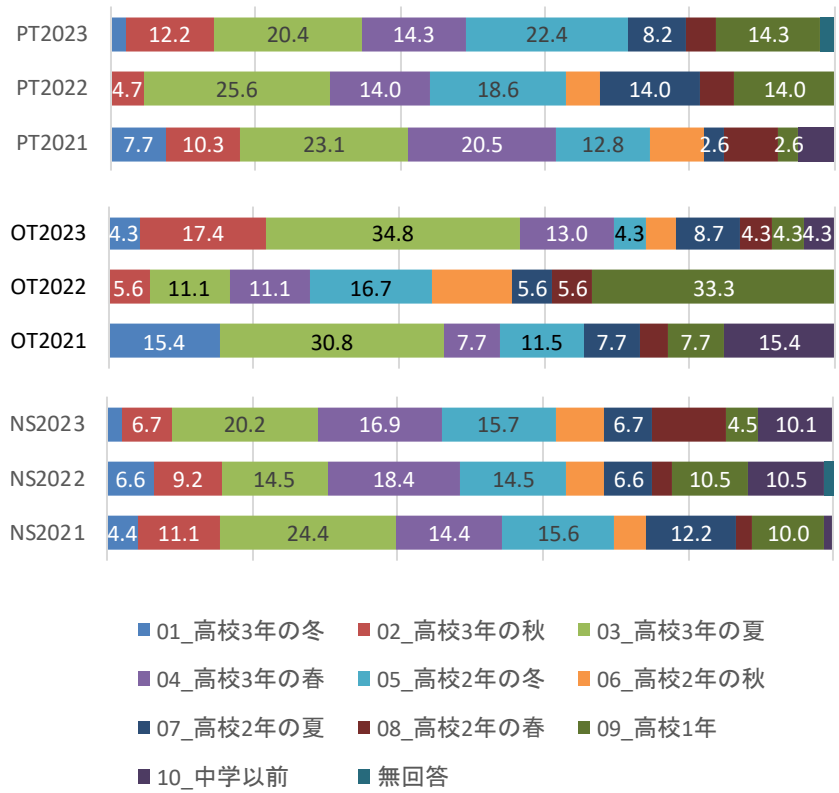

ＤＱ８ いつ頃、出願する大学を決めましたか？

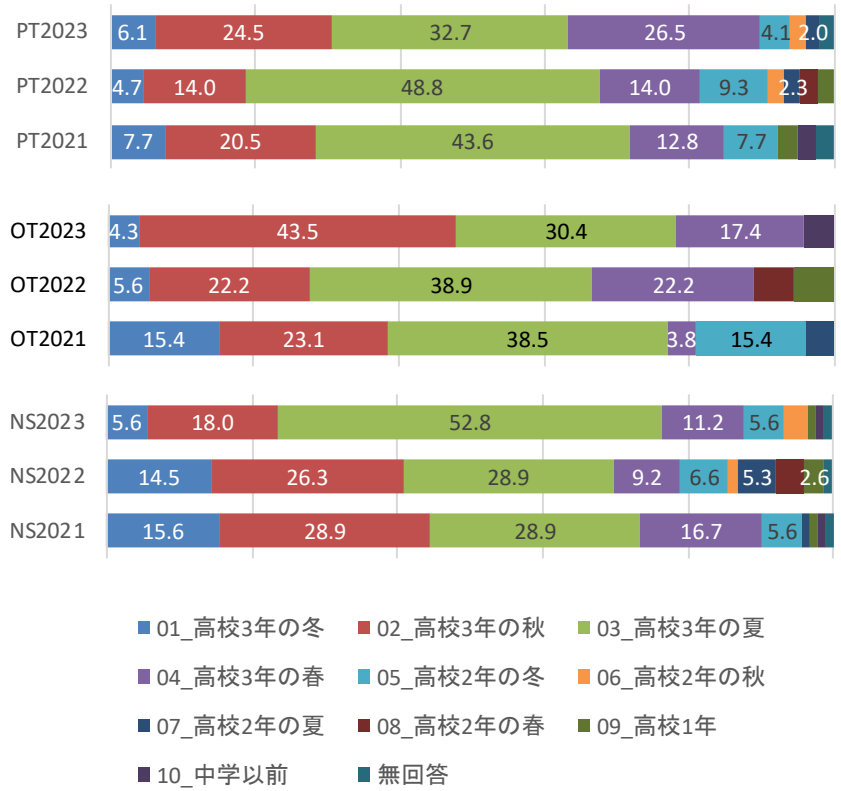

ＤＱ９ 本学への入学を決めるにあたり、**「在学生が楽しく充実した大学生活を過ごしていそう」**ということが理由の一つになりましたか？いつ頃高校卒業後の進路について考え始めましたか？

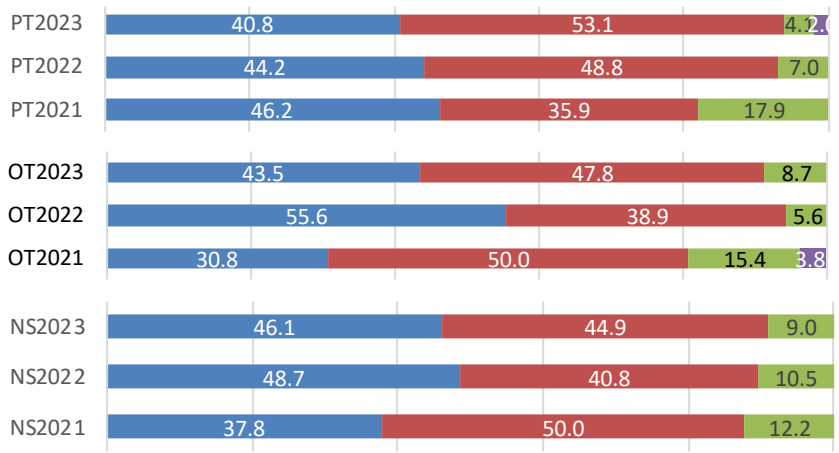

ＤＱ１１ 本学への入学を決めるにあたり、**「学生指導に熱心で国家試験取得の指導がしっかりしている」**ということが理由の一つになりましたか？

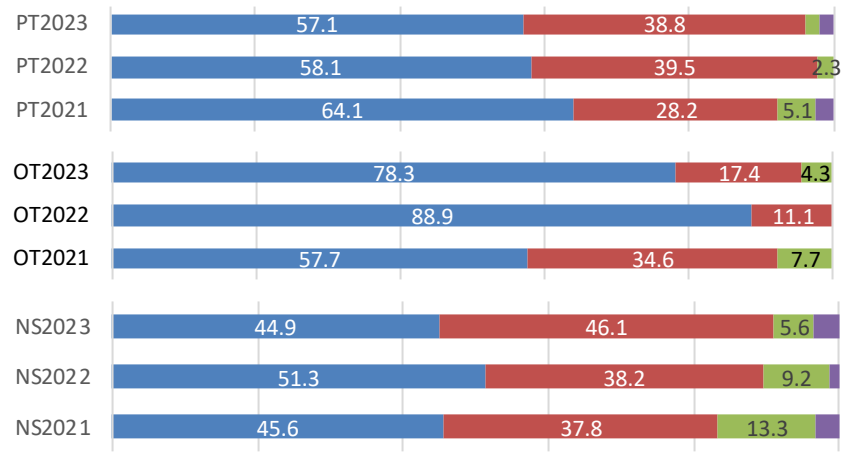

ＤＱ１０ 本学への入学を決めるにあたり、**「先生が最新の研究をしており、魅力的だ」**ということが理由の一つになりましたか？

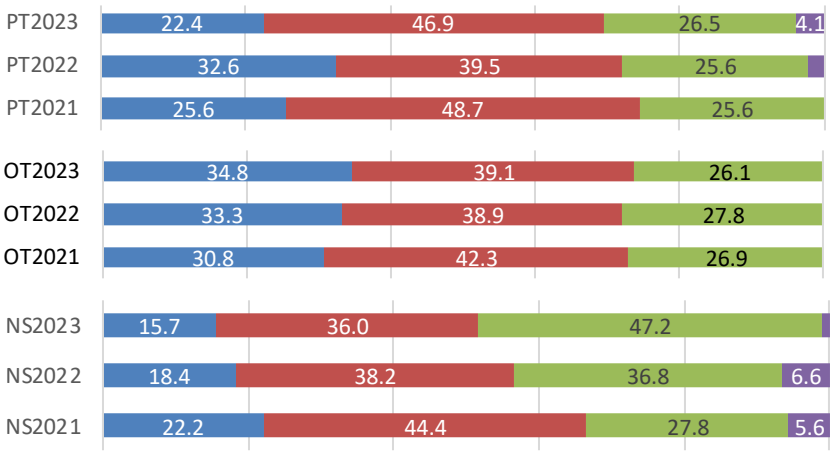

ＤＱ１２ 本学への入学を決めるにあたり、**「キャンパス施設や設備が充実していてキレイ」**ということが理由の一つになりましたか？

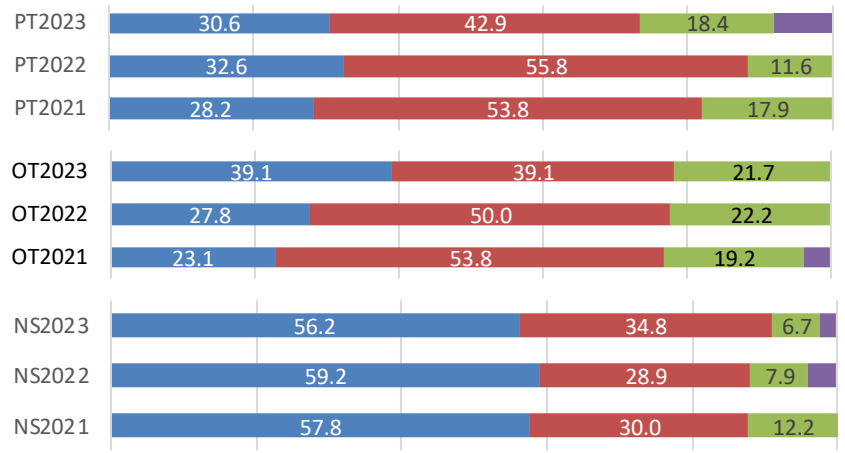

■1_大いになった。 ■2_ある程度なった。 ■3_なっていない。 ■無回答

ＤＱ１３ 本学への入学を決めるにあたり、**「通学に便利」**ということが理由の一つになりましたか？

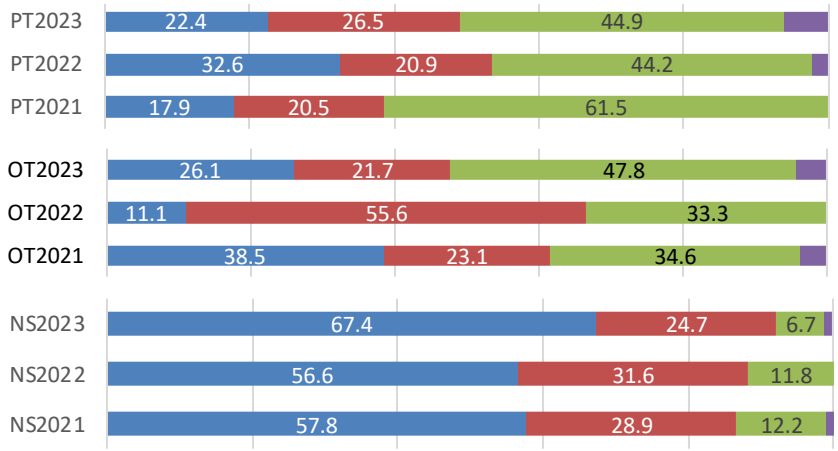

ＤＱ１５ 本学への入学を決めるにあたり、**「他の志望校に不合格になったから」**ということが理由の一つになりましたか？

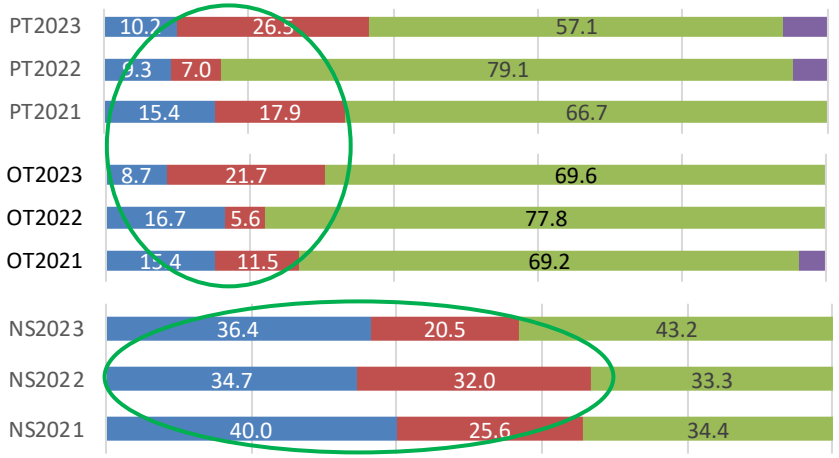

看護は、「1_大いになった」「2_ある程度なった」で約5割となっている。

ＤＱ１４ 本学への入学を決めるにあたり、**「親や先生などまわりの人が勧めてくれた」**ということが理由の一つになりましたか？

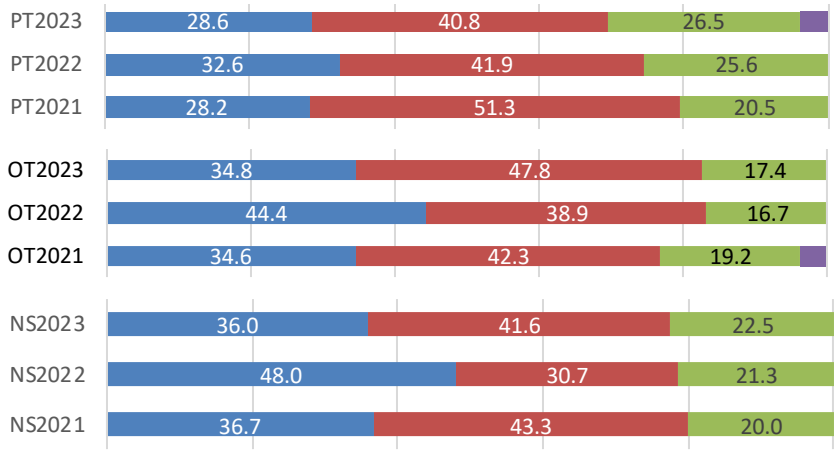

■1_大いになった。 ■2_ある程度なった。 ■3_なっていない。 ■無回答

【自由記入質問】

ＤＫ３　問１（ホームページ）又は問２（大学案内等）で不満のあった方は、どんな点が不満でしたか？今後の参考のためお聞かせください。

【2021年】

理学
三月半ばでも受験生のものをのせていた
わかりにくかった
部活動の内容など
進路先のわかりやすさ

作業
自分が当時知りたいと思った情報（内容は忘れた）が全然出てこなかったから。
探しているページが見つけにくい
封筒少ない、出願の仕方の説明が難しい

看護
授業料以外にかかる初期費用を詳しくのせてくれなかったこと。
どこになにが書いてあるかわからない
細かく大学案内をしてほしかった。
入学前に大学の予定などが全く分からなかった点。
合格点がどれくらいなのかが分からなかった。
国家試験の合格率が、見やすいところにのっていなかった。
自分の求める情報が載っていない
ボランティアのことを知りたかった
他校は多くの学校が入学式の日を伝えていたが、御校からは入学式の日の連絡がなかなか来なくて、予定を立てずらかった。
ページが多かったこと。
ネット出願じゃなかった
少し見にくかった
少し見にくいです。
自分の受験方法にあったページがすぐに見つからずこまった。
どこに情報が載っているのかわかりにくかった
ホームページの更新が遅い

【2022年】

理学
どんな科目があるのか。どういった勉強をしていくのか。
入試の合格最低点が記載されていない。どれくらいの点数を取れば良いかわからなかったため苦労した。

作業
何人募集などがわかりにくかった。

看護
UIが少し見にくいと感じた。
どこに何の資料があるのかが探しにくかった気がした。
交通
受験時、出願の仕方が分かりにくかった
入試に関係のある情報を探すのに時間がかかったため
入試方式、募集要項の情報が少なかったこと。

【2023年】

理学、記載した学生なし

作業
具体的なカリキュラムの説明
合格最低点や受験の情報をもう少し載せてほしかった。
字が少し小さくて見えずらいことがあった。

看護
色んなサイトに飛んで見るのが大変だった
募集要項が分かりにくかった