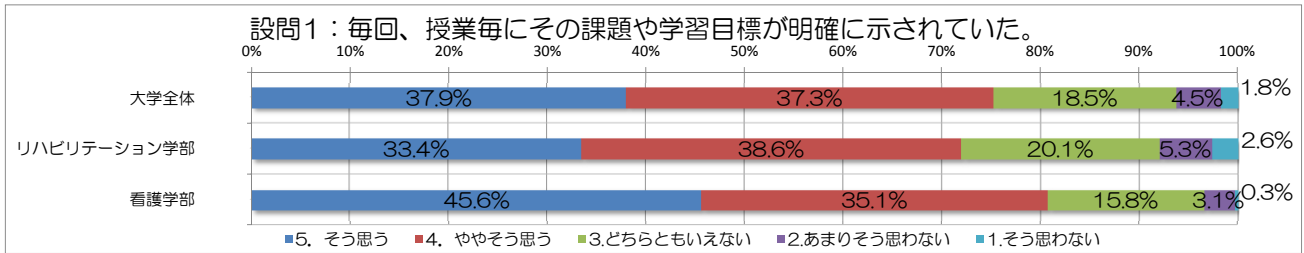
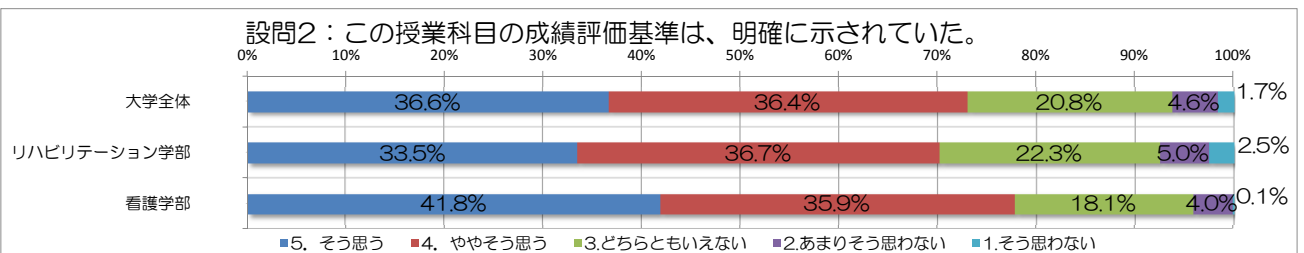


# 平成28年度（2016年度）前期 大学授業評価アンケート集計結果

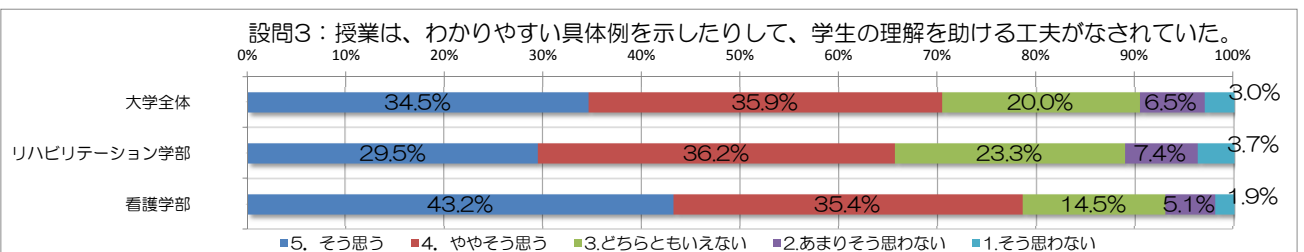
設問1	毎回、授業毎にその課題や学習目標が明確に示されていた。（少数第2位四捨五入）					有効回答	全体平均 （小数第3位四捨五入）
	5. そう思う	4. ややそう思う	3. どちらともいえない	2. あまりそう思わない	1. そう思わない		
大学全体	37.9%	37.3%	18.5%	4.5%	1.8%	5,447	4.05
リハビリテーション学部	33.4%	38.6%	20.1%	5.3%	2.6%	3,424	3.95
看護学部	45.6%	35.1%	15.8%	3.1%	0.3%	2,023	4.23



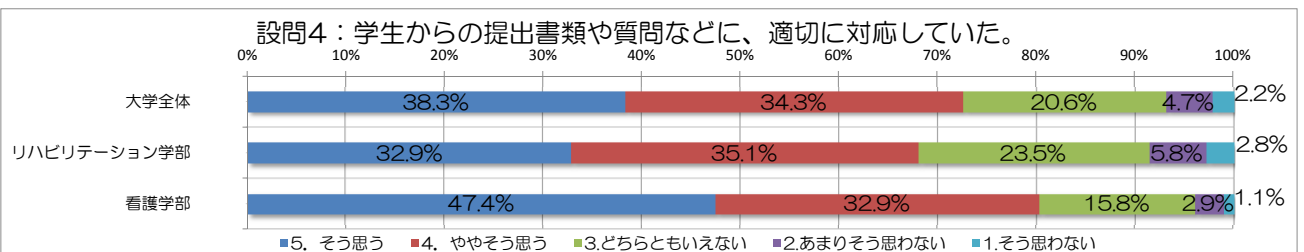
設問2	この授業科目の成績評価基準は、明確に示されていた。（少数第2位四捨五入）					有効回答	全体平均 （小数第3位四捨五入）
	5. そう思う	4. ややそう思う	3. どちらともいえない	2. あまりそう思わない	1. そう思わない		
大学全体	36.6%	36.4%	20.8%	4.6%	1.7%	5,440	4.02
リハビリテーション学部	33.5%	36.7%	22.3%	5.0%	2.5%	3,422	3.94
看護学部	41.8%	35.9%	18.1%	4.0%	0.1%	2,018	4.15



設問3	授業は、わかりやすい具体例を示したりして、学生の理解を助ける工夫がなされていた。（少数第2位四捨五入）					有効回答	全体平均 （小数第3位四捨五入）
	5. そう思う	4. ややそう思う	3. どちらともいえない	2. あまりそう思わない	1. そう思わない		
大学全体	34.5%	35.9%	20.0%	6.5%	3.0%	5,434	3.92
リハビリテーション学部	29.5%	36.2%	23.3%	7.4%	3.7%	3,418	3.80
看護学部	43.2%	35.4%	14.5%	5.1%	1.9%	2,016	4.13

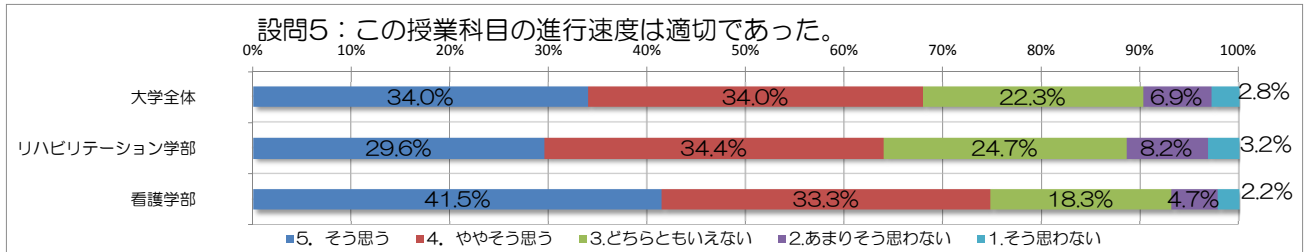


設問4	学生からの提出書類や質問などに、適切に対応していた。（少数第2位四捨五入）					有効回答	全体平均 （小数第3位四捨五入）
	5. そう思う	4. ややそう思う	3. どちらともいえない	2. あまりそう思わない	1. そう思わない		
大学全体	38.3%	34.3%	20.6%	4.7%	2.2%	5,444	4.02
リハビリテーション学部	32.9%	35.1%	23.5%	5.8%	2.8%	3,420	3.89
看護学部	47.4%	32.9%	15.8%	2.9%	1.1%	2,024	4.23

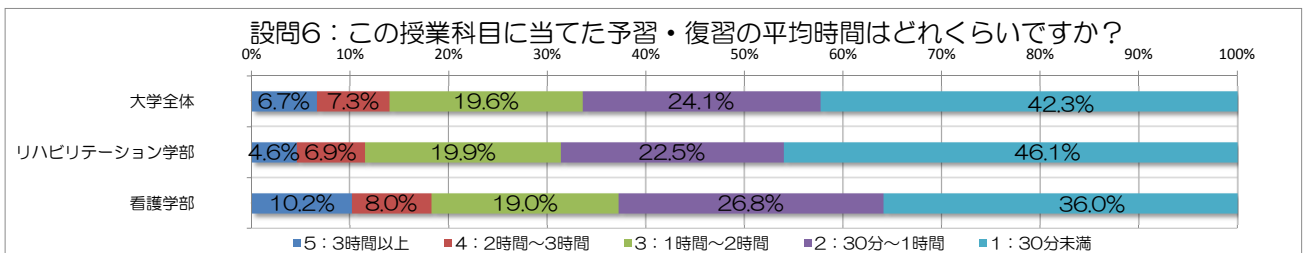


# 平成28年度（2016年度）前期 大学授業評価アンケート集計結果

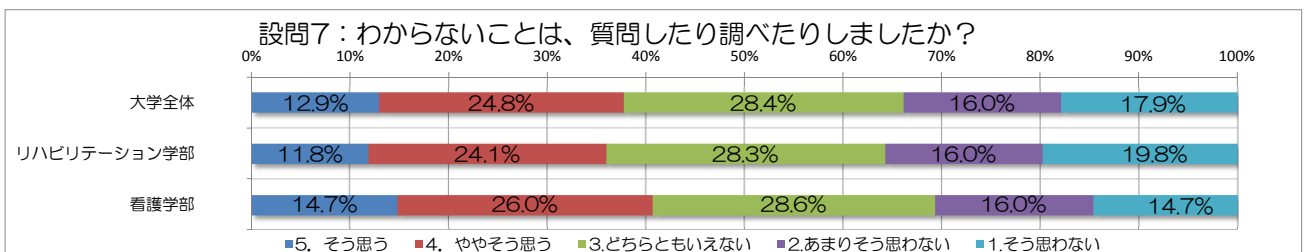
設問5	この授業科目の進行速度は適切であった。（少数第2位四捨五入）					有効回答	全体平均 (小数第3位四捨五入)
	5. そう思う	4. ややそう思う	3. どちらともいえない	2. あまりそう思わない	1. そう思わない		
大学全体	34.0%	34.0%	22.3%	6.9%	2.8%	5,402	3.89
リハビリテーション学部	29.6%	34.4%	24.7%	8.2%	3.2%	3,401	3.79
看護学部	41.5%	33.3%	18.3%	4.7%	2.2%	2,001	4.07



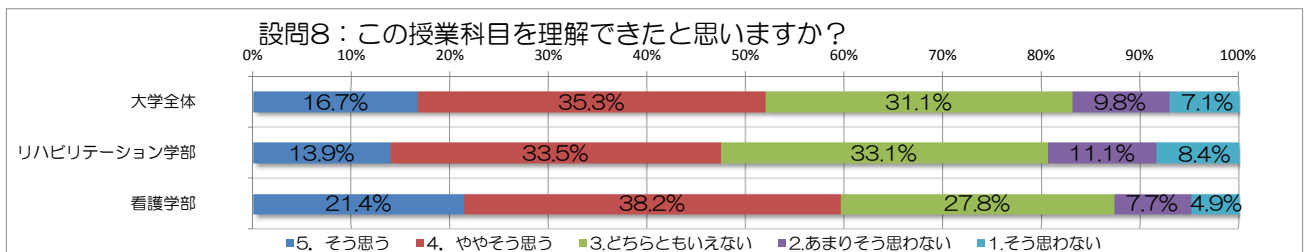
設問6	この授業科目に当てた予習・復習の平均時間はどれくらいですか？（少数第2位四捨五入）					有効回答	全体平均 (小数第3位四捨五入)
	5：3時間以上	4：2時間～3時間	3：1時間～2時間	2：30分～1時間	1：30分未満		
大学全体	6.7%	7.3%	19.6%	24.1%	42.3%	5,424	2.12
リハビリテーション学部	4.6%	6.9%	19.9%	22.5%	46.1%	3,408	2.01
看護学部	10.2%	8.0%	19.0%	26.8%	36.0%	2,016	2.30



設問7	わからないことは、質問したり調べたりしましたか？（少数第2位四捨五入）					有効回答	全体平均 (小数第3位四捨五入)
	5. そう思う	4. ややそう思う	3. どちらともいえない	2. あまりそう思わない	1. そう思わない		
大学全体	12.9%	24.8%	28.4%	16.0%	17.9%	5,433	2.99
リハビリテーション学部	11.8%	24.1%	28.3%	16.0%	19.8%	3,419	2.92
看護学部	14.7%	26.0%	28.6%	16.0%	14.7%	2,014	3.10

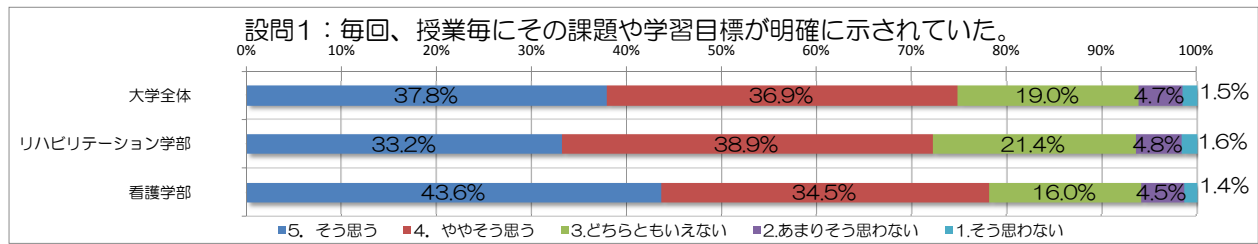


設問8	この授業科目を理解できたと思いますか？（少数第2位四捨五入）					有効回答	全体平均 (小数第3位四捨五入)
	5. そう思う	4. ややそう思う	3. どちらともいえない	2. あまりそう思わない	1. そう思わない		
大学全体	16.7%	35.3%	31.1%	9.8%	7.1%	5,418	3.45
リハビリテーション学部	13.9%	33.5%	33.1%	11.1%	8.4%	3,410	3.34
看護学部	21.4%	38.2%	27.8%	7.7%	4.9%	2,008	3.64

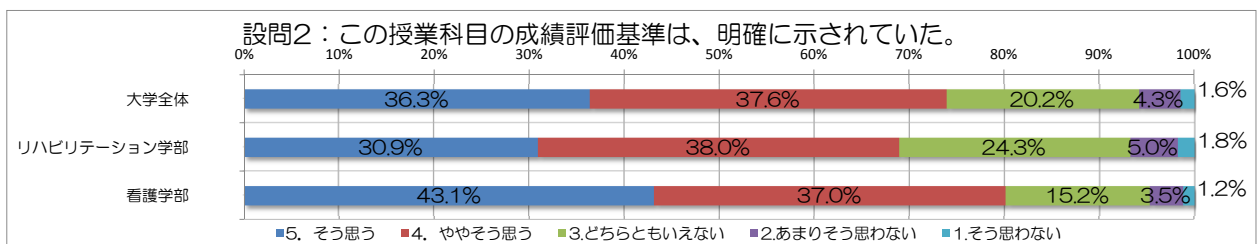


# 平成28年度（2016年度）後期大学授業評価アンケート集計結果

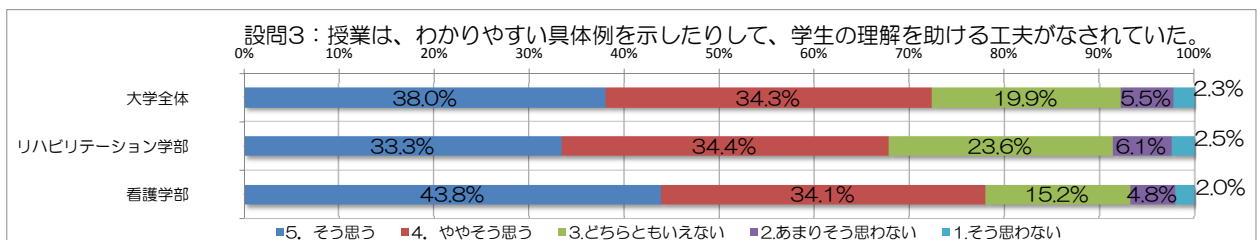
設問1	毎回、授業毎にその課題や学習目標が明確に示されていた。（少数第2位四捨五入）					有効回答	全体平均 （小数第3位四捨五入）
	5. そう思う	4. ややそう思う	3. どちらともいえない	2. あまりそう思わない	1. そう思わない		
大学全体	37.8%	36.9%	19.0%	4.7%	1.5%	21,524	4.05
リハビリテーション学部	33.2%	38.9%	21.4%	4.8%	1.6%	11,670	3.97
看護学部	43.6%	34.5%	16.0%	4.5%	1.4%	9,854	4.14



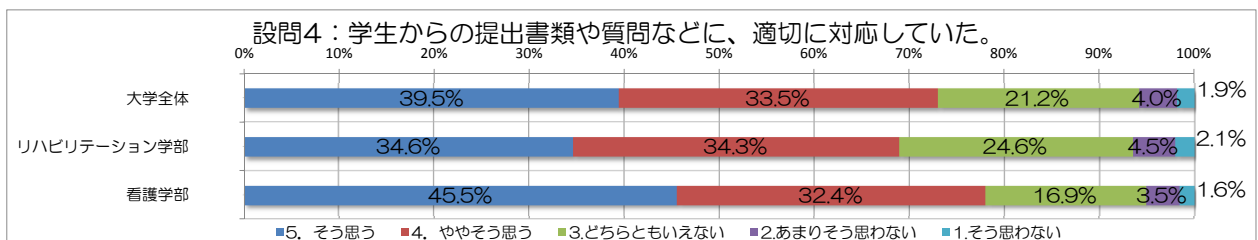
設問2	この授業科目の成績評価基準は、明確に示されていた。（少数第2位四捨五入）					有効回答	全体平均 （小数第3位四捨五入）
	5. そう思う	4. ややそう思う	3. どちらともいえない	2. あまりそう思わない	1. そう思わない		
大学全体	36.3%	37.6%	20.2%	4.3%	1.6%	21,361	4.03
リハビリテーション学部	30.9%	38.0%	24.3%	5.0%	1.8%	11,455	3.91
看護学部	43.1%	37.0%	15.2%	3.5%	1.2%	9,906	4.17



設問3	授業は、わかりやすい具体例を示したりして、学生の理解を助ける工夫がなされていた。（少数第2位四捨五入）					有効回答	全体平均 （小数第3位四捨五入）
	5. そう思う	4. ややそう思う	3. どちらともいえない	2. あまりそう思わない	1. そう思わない		
大学全体	38.0%	34.3%	19.9%	5.5%	2.3%	21,258	4.00
リハビリテーション学部	33.3%	34.4%	23.6%	6.1%	2.5%	11,451	3.90
看護学部	43.8%	34.1%	15.2%	4.8%	2.0%	9,807	4.13

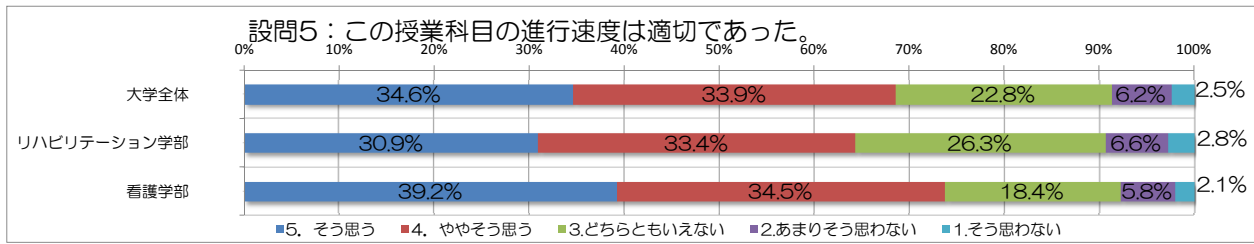


設問4	学生からの提出書類や質問などに、適切に対応していた。（少数第2位四捨五入）					有効回答	全体平均 （小数第3位四捨五入）
	5. そう思う	4. ややそう思う	3. どちらともいえない	2. あまりそう思わない	1. そう思わない		
大学全体	39.5%	33.5%	21.2%	4.0%	1.9%	21,480	4.05
リハビリテーション学部	34.6%	34.3%	24.6%	4.5%	2.1%	11,592	3.95
看護学部	45.5%	32.4%	16.9%	3.5%	1.6%	9,888	4.17

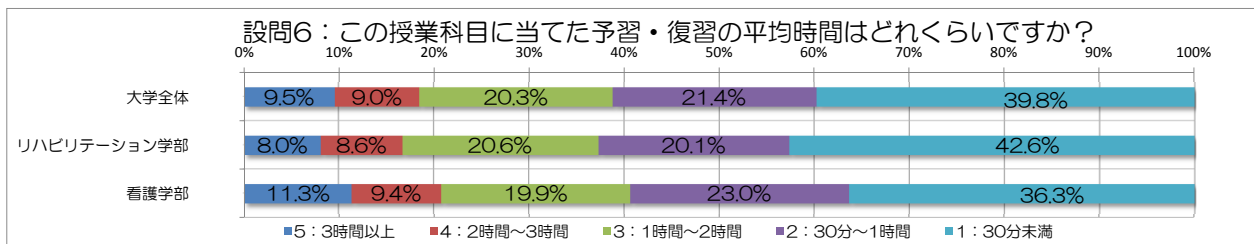


# 平成28年度（2016年度）後期大学授業評価アンケート集計結果

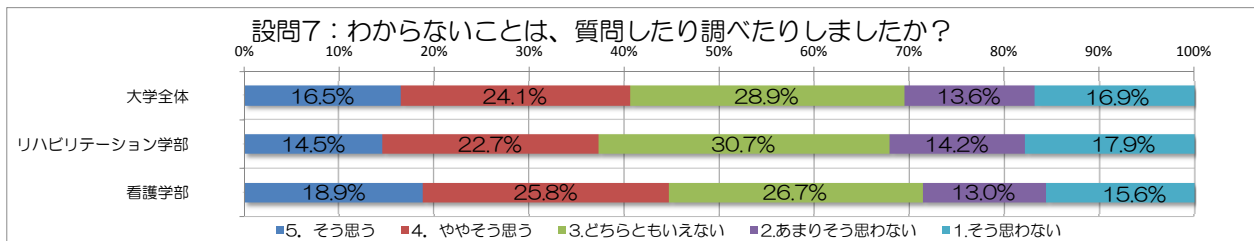
設問5	この授業科目の進行速度は適切であった。（少数第2位四捨五入）					有効回答	全体平均 （小数第3位四捨五入）
	5. そう思う	4. ややそう思う	3. どちらともいえない	2. あまりそう思わない	1. そう思わない		
大学全体	34.6%	33.9%	22.8%	6.2%	2.5%	20,656	3.92
リハビリテーション学部	30.9%	33.4%	26.3%	6.6%	2.8%	11,149	3.83
看護学部	39.2%	34.5%	18.4%	5.8%	2.1%	9,507	4.03



設問6	この授業科目に当てた予習・復習の平均時間はどれくらいですか？（少数第2位四捨五入）					有効回答	全体平均 （小数第3位四捨五入）
	5：3時間以上	4：2時間～3時間	3：1時間～2時間	2：30分～1時間	1：30分未満		
大学全体	9.5%	9.0%	20.3%	21.4%	39.8%	12,031	2.27
リハビリテーション学部	8.0%	8.6%	20.6%	20.1%	42.6%	6,433	2.19
看護学部	11.3%	9.4%	19.9%	23.0%	36.3%	5,598	2.36



設問7	わからないことは、質問したり調べたりしましたか？（少数第2位四捨五入）					有効回答	全体平均 （小数第3位四捨五入）
	5. そう思う	4. ややそう思う	3. どちらともいえない	2. あまりそう思わない	1. そう思わない		
大学全体	16.5%	24.1%	28.9%	13.6%	16.9%	16,424	3.10
リハビリテーション学部	14.5%	22.7%	30.7%	14.2%	17.9%	8,855	3.02
看護学部	18.9%	25.8%	26.7%	13.0%	15.6%	7,569	3.19



設問8	この授業科目を理解できたと思いますか？（少数第2位四捨五入）					有効回答	全体平均 （小数第3位四捨五入）
	5. そう思う	4. ややそう思う	3. どちらともいえない	2. あまりそう思わない	1. そう思わない		
大学全体	18.0%	36.2%	30.6%	8.5%	6.7%	18,532	3.50
リハビリテーション学部	14.5%	33.2%	35.2%	9.8%	7.3%	9,876	3.38
看護学部	22.4%	39.8%	25.0%	6.9%	5.9%	8,656	3.66

